

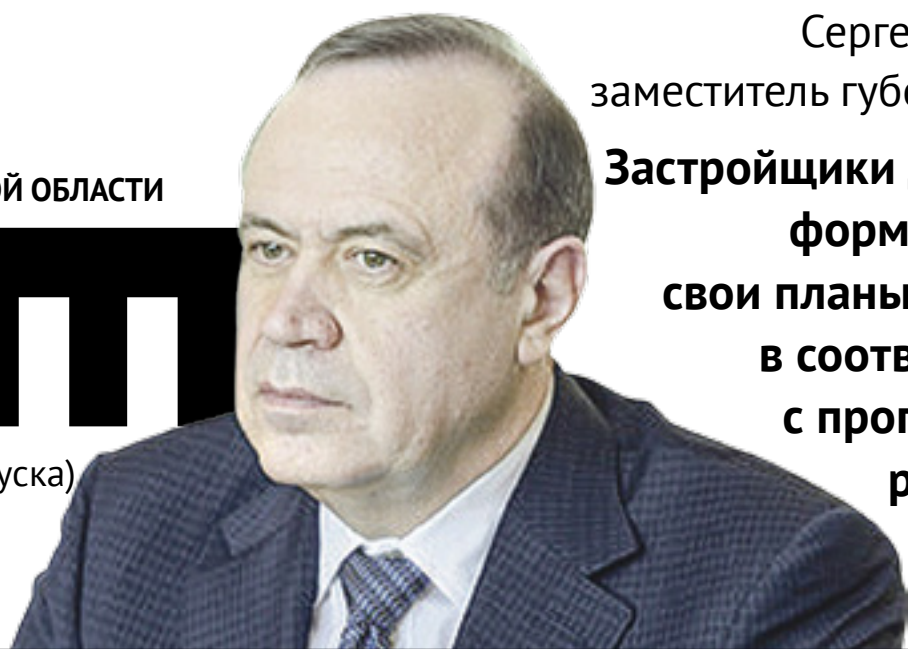


Выходит  
с апреля 1917 года

# МОЛОТ

ОБЩЕСТВЕННО-ПОЛИТИЧЕСКАЯ ГАЗЕТА РОСТОВСКОЙ ОБЛАСТИ

№№87-88 (25780-25781 со дня первого выпуска)




Сергей Сидаш,  
заместитель губернатора

**Застройщики должны  
формировать  
свои планы работы  
в соответствии  
с программой  
развития  
городов**  
Стр. 3

## Донская слива против импортной



Фото: Александр Дряев



### ИНВЕСТИЦИИ

Марина РОМАНОВА  
ROMANOVA@MOLOTRO.RU

**Проект цимлянкой компании «Дары садов» по промышленному возделыванию домашней сливы включен в «Губернаторскую сотню». Решение об этом принято в четверг, 22 июня, на заседании совета по инвестициям при губернаторе Ростовской области.**

Недавно предприятие открыло цех по производству чернослива мощностью 1000 т готовой продукции в год. Осенью компания намерена заложить сад с применением интенсивных технологий на площади 76 га. В прошлом году «Дары садов» уже высадили 22,5 тысячи саженцев сливы на 26,4 га. Общий объем инвестиций в проект составит 356 млн рублей, причем он будет реализован полностью за счет собственных средств инвестора. Сроки его реализации – 2016–2018 годы.

После ввода в эксплуатацию на заводе будет создано 80 новых рабочих мест.

Заместитель губернатора области Юрий Молодченко подчеркнул, что инвестпроекты, включаемые в перечень «100 губернаторских», в силу экономического и социального эффекта от их реализации получают приоритетное сопровождение правительства области и отраслевых министерств.

– С момента введения «Губернаторской сотни» в 2011 году в нее были включены 111 инвестиционных проектов, из них 47 уже сданы в эксплуатацию, в том числе в 2017 году – три проекта с общим объемом инвестиций свыше 4 млрд рублей, – добавил он.

По словам директора компании «Дары садов» Александра Подгорного, их предприятие не имеет аналогов на территории России, так как никто еще не занимается производством полного цикла.

– До 2014 года мы закупали сырье в Чили, Америке, Сербии. Потом его стоимость стала равна цене готовой продукции, поэ-

тому мы решили заложить свой сад, высадить около 150 тысяч деревьев и нарастить мощность производства чернослива до 100 т в сутки, – рассказал Александр Подгорный.

И. о. министра сельского хозяйства и продовольствия Ростовской области Анатолий Кольчик отметил, что первый урожай будет получен только летом 2019 года, поэтому сроки окупаемости проекта составят около пяти лет. Но для области это важный проект, так как ежегодно регион должен высаживать 280 га плодовых деревьев. Поэтому «Дары садов» уже в текущем году закроют 30% от необходимого целевого показателя.

Президент Ассоциации садоводов России Игорь Муханин не сомневается в успешности проекта. После введенных санкций цены на чернослив, активно импортируемый из Европы и Ирана, выросли в два раза, отметил он. Поэтому бизнес заинтересовался садоводством. Драйвером роста также стала поддержка со стороны государства.

– Последние годы традиция выращивать сады в России незаслуженно забыта. В первую очередь тормозила процесс стоимость энергоресурсов. Сельхозпроизводителям было невыгодно устанавливать сушилки. Однако с 2015 года мы наблюдаем рост объема инвестиций в садоводческую отрасль, что напрямую связано с увеличением государственной поддержки: на закладку интенсивных садов выделяется около 234 тысяч рублей федеральных средств на гектар. Помимо этого дополнительная помощь оказывается из бюджета регионов, – пояснил Игорь Муханин.

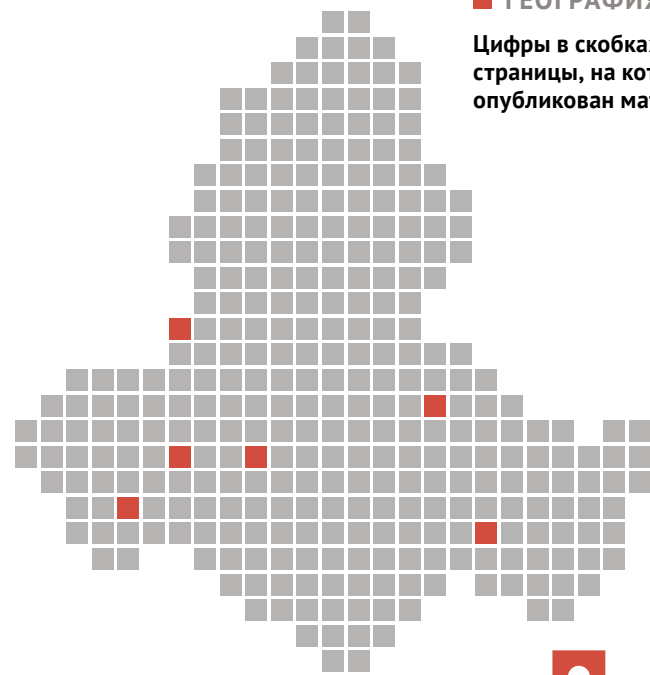
С ним соглашается Тимур Нигматуллин, аналитик компании «Открытие Брокер»:

– В целом, я положительно оцениваю перспективы данного проекта. С одной стороны, для Ростовской области в отличие от большинства других регионов не характерны высокие риски земледелия.

стр. 3

### ГЕОГРАФИЯ НОМЕРА

Цифры в скобках обозначают  
страницы, на которых  
опубликован материал



мир

Австрия (8)  
Венгрия (8)  
Корея (8)  
Турция (8)

страна

Москва (8)  
Самара (8)  
Санкт-Петербург (8)  
Уфа (8)

область

Семикаракорский район (4)  
Новошахтинск (4)  
Азов (2)  
Ростов (2)  
Цимлянский район (3)  
Гуково (7)  
Таганрог (2)  
Аксай (8)

## Законодательный прорыв

### ЗАКОНОТВОРЧЕСТВО

Каролина СТРЕЛЬЦОВА  
STRELTSOVA@MOLOTRO.RU

**Депутаты Госдумы приняли в первом чтении законопроект, предложенный председателем Законодательного Собрания Ростовской области Александром Ищенко.**

Спикер донского парламента представил в Госдуме инициативу донских законодателей по изменению Жилищного кодекса РФ. Депутаты на Охотном ряду поддержали предложение, приняв законопроект в первом чтении.

– Произошло очень знаковое

событие: депутаты Госдумы от разных фракций поддержали инициативу Законодательного Собрания Ростовской области об изменении Жилищного кодекса страны. Суть этих изменений в том, чтобы создать систему более жесткого контроля за управляющими компаниями, – пояснил Александр Ищенко журналистам. – Мы дали слишком много прав и свобод тем, кто ведет предпринимательскую деятельность в этой сфере. И как, к сожалению, в нашей стране бывает, немногочисленная, но достаточно приличная часть управляющих компаний работает не по закону и использует те пробелы, которые есть в федеральном законодательстве.

Спикер ЗС уверен, что пора положить конец схемам, в которых проштатившиеся управляющие компании спешат объявить себя банкротами, перерегистрироваться с теми же учредителями, а после продолжают работу в другом месте. Кроме того, по его словам, многие «управляйки» закрывают двери перед сотрудниками Госжилинспекции, тем самым препятствуя проведению проверок.

Дело в том, что пока еще существует диспропорция в штрафах. За воспрепятствование проверке штраф в отношении юрлиц составляет 50–100 тысяч рублей, должностных лиц – 10–20 тысяч, но если проверка состоялась и

выявлены нарушения, то диапазон штрафов другой: 250–300 тысяч и 50–100 тысяч рублей соответственно, поэтому уклонение от проверок стало своеобразной тактикой для недобросовестных управляющих компаний. Им выгоднее оплатить меньший штраф за срыв проверки, чем нести более серьезную ответственность за выявленные нарушения.

– Этот вопрос был частью моей предвыборной программы. Надеюсь, что после принятия закона во втором чтении эта проблема будет решена, а качество обслуживания многоквартирных домов станет заметно лучше, – выразил надежду Александр Ищенко.

### ЛЮДИ НОМЕРА



Евгения Колесникова,  
директор ДГПБ

На Дону не имеющих библиотек населенных пунктов около 1500. Им нужны библиобусы

стр. 2



Максим Папушенко,  
министр экономического развития Ростовской области

Туристы должны получить самые приятные впечатления от пребывания на донской земле

стр. 3



Наталья Карапетыан, директор  
Таганрогской МБОУ СОШ № 21

Наши преподаватели все время стараются придумать какие-нибудь новые формы работы с детьми

стр. 7

### ПОДПИСКА НА ГАЗЕТУ

# МОЛОТ

ПОДПИСКУ МОЖНО ОФОРМИТЬ  
В ЛЮБОМ ОТДЕЛЕНИИ СВЯЗИ  
ИЛИ В РЕДАКЦИИ

ПОДПИСНОЙ  
ИНДЕКС П2774

СТОИМОСТЬ ПОДПИСКИ  
НА 1 МЕСЯЦ, РУБ.

95,51

ЧИТАЙТЕ СВЕЖИЙ НОМЕР ГАЗЕТЫ ПО ВТОРНИКАМ И ПЯТНИЦАМ

20% СКИДКА – ветеранам и участникам ВОВ, инвалидам,  
подробности по бесплатному номеру 8 800 500 95 53



27 июня россияне отмечают День молодежи. С этим праздником земляков поздравили губернатор Василий Голубев и председатель Засобрания области Александр Ищенко.

«В Ростовской области проживает около миллиона человек в возрасте от 14 до 30 лет, – отмечается в поздравлении. – Более 340 тысяч молодых людей принимают участие в общественной жизни области, участвуют в слетах, форумах, акциях, круглых столах. Свыше 100 тысяч ребят участвуют в волонтерском движении. У нас создана одна из самых разветвленных сетей органов молодежного самоуправления в России – 55 молодежных парламентов и 55 правительств».

## 2 Малют



■ Василий Голубев выступил перед депутатами Законодательного Собрания с ежегодным отчетом

# Главное за год

■ ИТОГИ 2016 ГОДА

Каролина СТРЕЛЬЦОВА  
STRELTSOVA@MOLOTR.RU

Основным вопросом очередного пленарного заседания донского Заксобрания стал отчет губернатора Ростовской области Василия Голубева о работе правительства в 2016 году.

## Эффективный менеджмент

Своей седьмой по счету ежегодный доклад перед депутатами глава региона начал с того, что отметил эффективность исполнительной власти в регионе.

– Совокупная оценка нашей с вами совместной работы – 17-е место по эффективности деятельности органов исполнительной власти субъектов среди 85 регионов России. Мы в двадцатке лучших, – обратился Василий Голубев к парламентариям.

По итогам прошлого года зафиксирован рост основных экономических показателей развития области. Валовой региональный продукт вырос за год на 2,8%, внешнеторговый оборот – на 11%. В национальном рейтинге область заняла 16-е место, поднявшись за год на восемь позиций.

В текущем году на поддержку инвесторов будет направлено 900 млн рублей. Вдобавок донское правительство продолжило вести переговоры с федеральным Минсельхозом о выделении дополнительных 500 млн рублей для льготного кредитования малых форм хозяйствования. Результаты работы аграрно-про-

Продолжается работа по созданию инфраструктуры для маломобильных групп населения: в прошлом году в рамках программы «Доступная среда» для инвалидов стали доступными 11 областных и 93 муниципальных объектов социальной сферы.

В 2016 году в Ростовской области исполнены все социальные гарантии для 1,4 млн человек, что составляет 30% населения, в том числе более 885 тысяч человек получили ежемесячную денежную компенсацию по оплате расходов на жилое помещение и коммунальные услуги. Введена дополнительная мера поддержки – компенсация расходов на уплату взносов на капремонт, ею воспользовались более 11 тысяч граждан пенсионного возраста и свыше 22 тысяч инвалидов.

Василий Голубев добавил, что фиксирует информацию об обманутых дольщиках.

– В этом году мы не решим задачу, но в 2018–2019 годах мы должны попробовать решить. Это при условии, что не появятся новые обманутые дольщики, – а вот тут должен быть контроль! То, как работает и работает Стройнадзор, меня абсолютно не устраивает. Это не работа! В большинстве случаев мы «бьем по хвостам» (это относится к Минстрою и к муниципалитетам), а надо не допускать причин таких ситуаций, – прокомментировал губернатор.

Кроме того, в этом году объем финансовых средств был увеличен: заложили 178 млн рублей для решения некоторых вопросов, касающихся, прежде всего, инженерных коммуникаций объектов.

## В национальном рейтинге область заняла 16-е место, поднявшись за год на восемь позиций.

мышленного комплекса в регионе глава области оценил положительно: собран рекордный урожай зерна, сельхозпроизводители получили 8,6 млрд рублей прибыли.

## Приоритет социальной сферы

Большую часть трат областного бюджета – 67% – составили расходы на социальную сферу. По итогам 2016 года на Дону создано 3500 дополнительных дошкольных мест. Таким образом, решена поставленная президентом России задача по ликвидации очереди в детские сады для детей от трех до семи лет, отметил глава региона.

– В числе пока не решенных приоритетных задач – обеспечение доступности дошкольного образования для малышей до трех лет. Сегодня она на уровне 87%, – констатировал Василий Голубев, добавив, что еще одним важнейшим направлением работы правительства области остается перевод всех донских школ на работу в одну смену.

Что касается зарплат в бюджетном секторе, достигнуты целевые значения по девяти категориями работников из 10. В сравнении с 2015 годом уровень общей безработицы в регионе снизился с 6,1 до 5,8%, регистрируемой – с 0,9 до 0,8%.

## Цифровое равновесие

Также правительство взяло на себя задачу устранить в регионе цифровое неравенство. По итогам работы в этом направлении область вошла в тройку регионов-лидеров по количеству населенных пунктов, где установлены точки коллективного доступа к интернету по технологии Wi-Fi.

Территория области покрыта сотовой связью на 89%. Одновременно на 30% выросла доля жителей, зарегистрированных на едином портале госуслуг, и на 7% увеличилась доля тех, кто получает услуги в электронном виде.

Программа по вводу жилья в регионе выполнена на 104% и средняя стоимость 1 кв. м жилья на первичном рынке снизилась. По итогам прошлого года она составляла 46 278 рублей.

После завершения доклада главы региона депутаты Законодательного собрания Ростовской области приняли постановление «Об отчете губернатора Ростовской области В.Ю. Голубева о результатах деятельности Правительства Ростовской области за 2016 год», в котором поддержали действия регионального правительства по выполнению комплекса мер, направленных на обеспечение стабильного развития области.



Александр ИЩЕНКО  
Член фракции «Единая Россия», спикер донского парламента

– Отчет губернатора очень полный, подробный, системный, как и вся работа исполнительной власти в 2016 году. Совершенно понятны приоритеты работы, видны достижения и обозначены проблемные точки, на которые нужно влиять. Губернатор и правительство прекрасно понимают и глубину проблемы, и способы их решения, и сроки, в которые те или иные проблемы могут быть решены. Речь идет в том числе о заработной плате работникам бюджетной сферы, там не все благополучно, но есть бюджетные возможности региона и обязательства перед федеральным центром и перед людьми. Задача законодательной и исполнительной власти – найти гармоничный баланс между всеми этими составляющими, поскольку мы понимаем, что зарплаты и уровень жизни людей надо повышать.



Сергей КОСИНОВ  
Руководитель фракции «Справедливая Россия»

– Экономический блок правительства области в 2016 году сработал хорошо, об этом говорят цифры. Другой вопрос – финансовый блок. Мы считаем, что по распределению бюджета было принято спорное решение. Мы получили хорошее денежное вливание – почти 20 млрд рублей, но расходы увеличились лишь на 900 с лишним млн. Мы просили уделить особое внимание местному самоуправлению. Общась с главами муниципалитетов на местах, я вижу, что денег катастрофически не хватает, причем не хватает на выполнение даже тех функций, которые заложены в ФЗ № 131 «О местном самоуправлении». Поэтому мы предлагали финансовому блоку и министру финансов отдать 2,6 млрд на трансферты местным бюджетам для того, чтобы как-то выровнять ситуацию по районам. На деле мы поставили глав в такие рамки, что им невыгодно искать инвестиции для своего муниципалитета, потому что они прекрасно понимают, что все, что бы они ни собрали, в связи с налоговой оптимизацией уйдет в минфин области, а потом получить это обратно очень сложно.



Евгений БЕССОНОВ  
Руководитель фракции КПРФ

– К сожалению, мы не услышали четкого критического анализа реальных дел в Ростовской области, а есть «кричащие» проблемы, по решению которых не было даже дано обещаний. Одна из них – это трудоустройство и занятость населения. Состояние промышленности и сельского хозяйства пока не позволяет выплачивать достойную заработную плату жителям Ростовской области, и у нас очень большие проблемы с трудоустройством. Есть неразрешимые проблемы, одна из них – это проблема обманутых дольщиков. Еще одна проблема – это состояние так называемых правоохранительных органов: ситуация в стране и Ростовской области, отсутствие идеологии привели к тому, что жажда наживы довела до вопиющих фактов, когда высшие чины руководства нашего областного УВД даже «заказывают» друг друга.

с Еленой Бондаренко



## Субсидия турбизнесу

Со второго полугодия донской турбизнес будет получать поддержку от региональных властей.

По поручению губернатора это будет субсидия на возмещение части затрат, связанных с приобретением основных средств для оказания услуг в сфере въездного и внутреннего туризма и выполнением работ по классификации гостиниц и отелей.

Таким образом, можно будет компенсировать расходы на покупку автобусов для экскурсий и поездов в туры вместимостью не менее восьми человек, пассажирских и прогулочных судов, универсальных изометрических тренажеров и оборудования для проведения экскурсий. Размер субсидий может составить до 80% от производственных затрат, но не более 500 тыс. руб. одному предпринимателю. На возмещение расходов по классификации также предусмотрено до 80% от затрат, но не более 150 тыс. рублей на одного бизнесмена.

## «Дон-Плаза» судится с несостоявшимся партнером

3 июля в областном арбитражном суде начинается рассмотрение иска участников строительства первого в Ростове-на-Дону пятизвездочного отеля Hyatt Regency к столичному холдингу АФК «Система», который еще недавно рассматривался в качестве потенциального соинвестора гостиницы-долгостроя.

Однако переговоры сторон, продолжавшиеся больше полугодия, не привели ни к каким практическим результатам, и теперь истцы утверждают, что «Система» и ее структуры намеренно затягивали процесс, препятствуя тем самым достройке отеля в срок – к чемпионату мира по футболу 2018 года. Общая сумма требований составляет 3,6 млрд рублей.

Именно факт переговоров с «Системой» несколько месяцев назад стал для властей Ростовской области и главного кредитора проекта – Внешэкономбанка сигналом о том, что начавшееся еще в прошлом десятилетии возведение гостиницы все же может увенчаться успехом. В то же время у АФК «Система» накопились собственные претензии к группе компаний «Дон-Плаза», которая является инициатором строительства отеля. В настоящее время в судах различных инстанций рассматривается более десяти исков входящего в структуру «Системы» МТС-Банка как к компаниям, близким к «Дон-Плазе», так и к ее президенту Игорю Горину и вице-президенту Андрею Демишину.

## Набирают в Избирком

7 июля истекает срок полномочий нынешнего состава донского избиркома. Семь новых кандидатов уже подобрали депутаты Законодательного Собрания Ростовской области, еще столько же определил губернатор.

Среди этих 14 граждан, предложенных общественными объединениями и политическими партиями, две кандидатуры выдвинуты ЦИКом. Это действующий зампредела Александра Энтин и экс-министр по информационной политике региона, а в настоящее время заместитель гендиректора ОАО «Региональная корпорация развития» Андрей Буров.

## Дон Буден вне закона

Ростовское УФАС запретило наружную рекламу жилого комплекса «Дом на Береговой».

Таким образом антимонопольщики поддержали большинство ростовчан (69%), которые сочли оскорбительным использованное в рекламе изображение со слоганом «Дон Буден».

Мужчина в буденновке и с двумя рыбами вместо усов ассоциируется у граждан с трижды Героем Советского Союза Семеном Михайловичем Буденным. Военачальник родился на Дону, и подобное использование его образа возмутило жителей Ростова.

Теперь застройщик – ООО «Донинвестстрой» – обязан прекратить ее распространение. Вопрос о привлечении виновных к ответственности еще решается.

## Бездольному на смену

Александр Нечушкин возглавил комитет ЗСРО по местному самоуправлению. Решение об этом принято на 44-м заседании донского парламента. Ожидается, что новым главой комитета также будет входить в состав комиссии Заксобрания по регламенту, мандатным вопросам и депутатской этике. Напомним, депутатские полномочия его предшественника на этом посту, Сергея Бездольного, были прекращены 8 июня. Бывший глава Азова – председатель городской думы теперь перешел на работу в Контрольно-счетную палату Ростовской области, где будет работать в должности заместителя главы палаты Валерия Хрипуна.

# Нас должна знать вся Россия

■ СОЦИУМ

Вера ВОЛОШИНОВА  
VOLOSHINOVA@MOLOTR.RU

Библиобусов станет больше, будут поддержаны гастроли творческих коллективов, в том числе за пределами области, появится региональный почётный знак за заслуги в сфере искусства. Реализацию этих предложений губернатор области поручил проработать после очередного заседания Совета по культуре.

Народные ремесла и художественные промыслы – неотъемлемая часть культуры Дона – сегодня нуждаются в поддержке, заявил на заседании совета директор Областного дома народного творчества (ОДНТ) Александр Ларионов. Донские мастера в прошлом году смогли принять участие лишь в трех фестивалях народного творчества, а были приглашены на 20, причем и выезжали-то за свои средства. Поддержку такого представительства народной культуры предложено включить в госзадание ОДНТ: речь идет о 2 млн рублей. Предложено было и создание школ народных ремесел в 10 муниципалитетах Дона. В качестве материальной базы таких школ первый замгубернатора Игорь Гуськов пригласил мастеров использовать базу домов творчества детей в сфере образования.

Речь на совете шла и о продвижении культуры Дона средствами театрального искусства на российском и международном уровнях. Председатель правления Ростовского отделения СТД России Вячеслав Кушев отметил в своем выступлении: в 2016 году областные учре-

ждения культуры провели гастроли в 41 муниципалитете области. Руководимый Кушевым Музыкальный театр постоянно выступает в странах Европы, в 2016-м состоялись гастроли и в Китае. Правда, заметил Вячеслав Кушев, за счет принимающей стороны. Хотя в Москве при Минкультуры России и создано Федеральное гастрольное агентство, но сегодня оно поддерживает выезды только московских театров. Итог: в сезоне 2016–2017 годов ростовские театры показали себя лишь на четырех фестивалях, а были приглашены на 90.

Игорь Гуськов предложил для вхождения областных коллективов в федеральную программу гастролей обратиться за помощью к донским депутатам Государственной Думы, а насчет поддержки выступлений самодельных коллективов за рубежом области привлечь помощь российского Дома народного творчества на условиях софинансирования.

Татьяна Селедцова, глава управления Роскультуры по югу России, призвала не забывать про гастрольные туры на Северный Кавказ с целью сохранения единого культурного пространства юга России.

Директор ДГПБ Евгения Колесникова заявила на заседании: «На Дону не имеющих библиотек населенных пунктов около 1500. Им нужны библиобусы». Поэтому в финале заседания Василий Голубев поддержал предложение о ежегодном приобретении таких библиотечно-информационных комплексов на колесах для села.

Губернатор также дал поручение проработать вопрос о появлении на Дону регионального почетного знака за заслуги в сфере искусства.

## К участию приглашаются все

■ БЛАГОУСТРОЙСТВО

Владимир САВЕЛЕНКО  
SAVELENKO@MOLOTR.RU

Губернатор Ростовской области призвал депутатов всех уровней консолидировать усилия по превращению в жизнь проекта «Формирование комфортной городской среды», а также активно подключиться к проведению Года экологии на территории донского края.

## Экология требует

Первая зональная встреча с депутатами представительных органов всех уровней прошла в Таганроге. Главная ее задача – выстроить эффективное взаимодействие между исполнительной властью, народными избранниками федерального, регионального, местного уровней и жителями Ростовской области для решения вопросов формирования комфортной городской среды и сохранения экологического здоровья региона.

Первоочередными экологическими проблемами, которые обсудили в Таганроге, стали, главным образом, проблемы соблюдения водно-охранного законодательства. В этой сфере глава региона акцентировал внимание на необходимости донести до природопользователей идею, что сбросы отходов производства в водоемы недопустимы.

Сложная ситуация сложилась и с загазованным атмосферного воздуха. Количество автомобильного транспорта неуклонно растет, и, чтобы снизить его негативный эффект, пришло время переходить на альтернативные виды топлива

или использовать ГСМ с улучшенными экохарактеристиками, развивать экологически чистый транспорт.

## Общий миллиард

В этом году на проект формирования комфортной городской среды в Ростовской области предусмотрено около 1 млрд рублей. Основным требованием здесь является непосредственное участие жителей в преобразлении своих городов. Для этого на Дону должны быть запущены обсуждения, анкетирования, опросы и фокус-группы.

Федеральным Минстроем разработан перечень рекомендаций по подготовке новых правил благоустройства. Такие правила должны быть приняты к ноябрю этого года во всех населенных пунктах, где проживает более 1000 человек. По итогам проведенных в этом году работ муниципалитетам необходимо будет разработать и утвердить программы развития своих территорий в этом направлении на период 2018–2022 годов.


Роль депутатов заключается в разработке и принятии закона об административной ответственности за нарушение новых правил благоустройства. Для этого предстоит масштабная работа по систематизации правонарушений в этой сфере, обсуждение законопроекта с экспертами, общественниками и депутатами. Депутаты же должны взять на себя роль «рупора», доносящего информацию о реализации проекта широким массам, чтобы люди знали, для чего нужен проект формирования комфортной городской среды и как они могут в нем поучаствовать.



«ГРУППА АГРОКОМ» выберет проектировщика спортивно-зрелищного комплекса «Гандбол Арена» – базовой площадки гандбольного клуба «Ростов-Дон» за 1 млрд рублей. Планируется, что это будет полноценная тренировочная база в соответствии с международными требованиями к спортивным сооружениям. Здесь же будут проводиться спортивные состязания по гандболу, мини-футболу, баскетболу, волейболу и бадминтону, а также культурно-зрелищные мероприятия. Также в здании размещат коммерческие помещения, магазины, кафе, рестораны и даже гостиницу с фитнес- и SPA-центром. Для этого проекта выделяется 2 га земли рядом с новым стадионом на улице Шоссейной.



Доля молока, произведенного на Дону, в торговых сетях региона за два года выросла на 4,1%, рассказала директор департамента потребительского рынка Дона Ирина Теларова. Сейчас доля присутствия местной продукции составляет 23,4%. Два года назад этот показатель составлял 19,3%. Напомним, развитие молочной отрасли в донском регионе является одним из приоритетных направлений.



## Точки роста для инвестиций

### РЕЙТИНГИ

Марина РОМАНОВА  
Жана ПУЗИНА  
OFFICE@MOLOTRO.RU

**Улучшение позиций в Национальном рейтинге состояния инвестиционного климата в субъектах России, который ежегодно проводит Агентство стратегических инициатив, стало лейтмотивом очередного заседания Совета по инвестициям при губернаторе Ростовской области.**

Ключевую точку роста для совершенствования собственных результатов правительство региона видит в наращивании частных инвестиций и развитии ТОР «Гуково».

В Нацрейтинге-2017 Ростовская область вошла в первую двадцатку регионов-лидеров, заняв 16-е место. За год ее позиции улучшились на восемь строчек. Основными факторами для подобного скачка стали увеличение объемов господдержки инвесторов и внедрение особых преференций по налоговым льготам для резидентов ТОР «Гуково».

Рейтинг оценивает работу региональных команд по созданию комфортных условий для бизнеса по 44 показателям. Три года подряд с момента запуска исследования в 2014 году Ростовская область демонстрирует положительные результаты. Однако годом ранее донской регион вышел из двадцатки, оказавшись на 24-м месте и уступив Воронежской области и Санкт-Петербургу. В текущем рейтинге позиции были отво-

ваны. Как результат, у области 16-е место, а у Питера – 17-е. Но Воронеж обогнал пока не удалось.

За год Ростовская область улучшила условия ведения бизнеса сразу по 12 показателям, в частности наметился прогресс в сокращении количества процедур для регистрации юрлиц, среднего времени при оформлении прав собственности и в другом. Однако есть ряд индикаторов без положительной динамики, затрагивающих в основном поддержку малого предпринимательства.

Правительство области намерено не просто удержать позиции, а нарастить их. По словам заместителя губернатора Юрия Молодченко, одна из ключевых точек роста донской экономики – территория опережающего социально-экономического развития «Гуково» и моногорода.

– На сегодня в Гуково зарегистрировано пять резидентов, однако в наших планах – активное привлечение инвесторов, – подчеркнул Юрий Молодченко. – В Гуково созданы уникальные условия для бизнеса: нулевые ставки по налогам, пониженный в четыре раза платеж во внебюджетные фонды, увеличен размер инженерной субсидии для потенциальных инвесторов.

Глава администрации города Гуково Виктор Горенко сообщил, что в ближайшее время количество резидентов будет увеличено до 10.

– Мы не прекращаем работу с инвесторами, которые у нас уже работают. Например, с предприятием «Титан» мы заключили соглашение о создании промышленного парка, привлекаем дополнительно 10 га

земли, – сообщил Виктор Горенко. – На этой же территории будет еще два машиностроительных предприятия. Компания «Европлита» также расширяется, строится дополнительно вторая линия по производству железобетонных изделий. В настоящее время на согласовании находятся проекты трех потенциальных резидентов: производство спецтехники, современной системы стыковки конвейерных лент, тепличный комплекс «Гринхаус». В результате это позволит создать 414 рабочих мест и привлечь 6,5 млрд рублей.

Другая точка роста – частные инвестиции. Юрий Молодченко рекомендовал руководителям профильных министерств при наращивании инвестиционных портфелей взять за основу опыт Агентства инвестиционного развития Ростовской области (АИР), которое умеет договариваться с частниками.

– По состоянию на июнь 2017 года в активной работе у АИР 51 проект с совокупным объемом инвестиций более 185 млрд рублей. Свыше 65% этих проектов – индустриальные, – сообщил генеральный директор Агентства инвестиционного развития Ростовской области Игорь Бураков.

Горизонты реализации большинства проектов, которыми сейчас занимается агентство, – 2018–2020 годы. В приоритете – производственные проекты, привлечение инвестиций в направления и отрасли, где Ростовская область может занять лидерские позиции, укрепить свои конкурентные преимущества, добавил Игорь Бураков.

## Построить еще на 75 миллиардов

### СТРОИТЕЛЬСТВО

Елена БОНДАРЕНКО  
BONDARENKO@MOLOTRO.RU

**В строительную отрасль Дона в этом году планируется привлечь 75 млрд рублей инвестиций. При каких условиях бизнес достигнет таких показателей, говорили представители крупнейших строительных компаний региона на встрече с заместителем губернатора Сергеем Сидашом.**

– По объему ввода жилья Ростовская область вошла в десятку регионов-лидеров РФ, заняв по итогам прошлого года восьмое место. В 2016 году было сдано в эксплуатацию 2,3 млн кв. м общей площади жилья, – сказал журналистам Сергей Сидаш.

По его словам, ожидается, что и в этом году строители возведут аналогичное количество «квадратов». С начала года уже построено более 750 тыс. кв. м. Очевидно, что в строительной отрасли Дона происходит оживление. Власти связывают это со специально разработанным планом стимулирования развития жилищного строительства.

Однако еще есть над чем работать, в частности над вопросами долевого строительства. Поправки в федеральный закон о долевом строитель-

### ЦИТАТА

Строительная отрасль на Дону развивается стабильно. Это очень важно, так как именно она является драйвером экономики.  
**Сергей Сидаш, заместитель губернатора**

стве, принятые год назад, поэтапно вступают в силу в этом году, а значит, и требования к строительным компаниям значительно ужесточаются. Например, их финансовой стабильности уделяется все больше внимания. При этом донские власти уверены, что федеральному документу нужны очередные поправки.

– Мы постоянно встречаемся с дольщиками, поэтому знаем проблему изнутри. Сегодня уже работаю над внесением изменений в законодательство в поддержку участников долевого строительства и хотим, чтобы бизнес на взаимовыгодных условиях помог нам решить эту проблему. Наша задача – чтобы в Ростовской области не было ни одного долгостроя, ни одного обманутого дольщика, – подчеркнул заместитель губернатора.

Также Сергей Сидаш уверен, что необходимо развивать программы господдержки, которые одновременно помогут жителям решить жилищные вопросы и будут эффективны для развития жилищного строительства на Дону. Пример уже есть: в прошлом году 720 семей воспользовались господдержкой,

предусмотренной для отдельных категорий граждан при приобретении жилья на первичном рынке. В итоге в строительную отрасль было привлечено 1,7 млрд рублей.

Кстати, заместитель губернатора напутствовал крупнейших строителей региона по-новому подходить к развитию городов.

– Власть должна формировать программу по строительству жилья, в том числе с учетом интересов девелоперов. А застройщики должны формировать свои планы работы в соответствии с программой развития городов, – заявил Сергей Сидаш.

Речь идет о создании комфортной среды, когда возводится не просто красивое и удобное жилье, но целые кварталы с доступной инфраструктурой.

### ЦИФРА

**6500**

Более **6500** строительных организаций сейчас работает в Ростовской области

## О Ростове расскажут правильные экскурсоводы

### ЗАКОНОТВОРЧЕСТВО

Елена БОНДАРЕНКО  
BONDARENKO@MOLOTRO.RU

**90% туристов, приезжающих в Ростовскую область, отправляются на экскурсии. Однако сейчас у них велик риск попасть к экскурсоводам-непрофессионалам, именно поэтому на Дону решено ввести единую систему подготовки экскурсоводов и гидов-переводчиков.**

– Обязательная аккредитация деятельности гидов-переводчиков и экскурсоводов в Ростовской области особенно актуальна в свете чемпионата мира по футболу – 2018. Нам предстоит принять огромное количество не только наших соотечественников, но и зарубежных гостей. Туристы

должны получить самые приятные впечатления от пребывания на донской земле, – отметил министр экономического развития Ростовской области Максим Папушенко на очередном заседании рабочей группы по разработке областного закона, регулирующего вопросы развития туризма.

По словам председателя комитета ЗСРО по молодежной политике, физической культуре, спорту и туризму Екатерины Стеянской, формирование единой системы подготовки к обязательной аккредитации деятельности гидов-переводчиков и экскурсоводов на Дону интересует не только чиновников.

– Приезжающие к нам туристы должны понимать, кто и как проводит экскурсии по Ростову-на-Дону, действительно ли компетентны экскурсоводы, – подчеркнула она.

Эта аттестация должна стать неким фильтром, который не по-

зволит проводить экскурсии непрофессионалам, особенно в период игр ЧМ-2018. Как рассказала президент Ассоциации экскурсоводов и гидов-переводчиков Ростовской области Галина Манахова, самое важное – это наличие высшего образования, знание принципов организации проведения экскурсий и свободное владение иностранными языками. Важно проводить проверку экскурсионного материала перед экспертами. По ее словам, прежде чем выходить к путешественникам, экскурсовод должен провести пробные бесплатные экскурсии, чтобы преодолеть страх публичных выступлений.

– Экскурсовод должен не просто провести экскурсию по Ростову. Он должен знать всю область, чем она интересна, рассказать о проходящих выставках, музеях и даже о том, где что можно покушать, – уточнила Галина Манахова.

## Донские лесополосы обретут эффективного хозяина

### ЗАКОНОТВОРЧЕСТВО

Марина РОМАНОВА  
ROMANOVA@MOLOTRO.RU

**Федерация передала лесополосы под юрисдикцию регионов. Теперь область сможет самостоятельно приводить в порядок лесные насаждения, тем самым надежно защищая местные поля.**

Об этом стало известно на очередном заседании комитета Законодательного Собрания по аграрной политике, продовольствию, природопользованию и земельным отношениям.

По словам председателя профильного комитета Владимира Гребенюка, парламентариям предстоит еще решить сложный вопрос, как практически реализовать полученное право.

– Примерно четверть века назад была совершена ошибка, когда

вышел указ о разделе земель сельскохозяйственного назначения. Лесополосы оказались не учтены ни в лесонасаждениях, ни в землях сельскохозяйственного назначения. Таким образом, формально лесополосы остались в федеральной собственности, но нигде не был регламентирован механизм их содержания, – рассказал Владимир Гребенюк. – Лесополосы являются у нас дополнительным стимулом для увеличения урожая, защищают почву от эрозии, от последствий стихийных бедствий и т. д. Мы в первом чтении принимаем областной закон о том, как мы будем распоряжаться этой собственностью, что должны делать органы исполнительной власти и хозяйствующие субъекты в отношении лесополос. Закон принимается в первом чтении, потому что очень много вопросов вызывает кадастровое межевание.

Он также подчеркнул, что лесополосы должны приобрести

эффективных собственников, которые будут заинтересованы в их содержании, естественно, при государственной поддержке.

По его словам, во втором, окончательном чтении закон будет принят во второй половине 2017 года, и необходимо, чтобы его финансовое обеспечение нашло отражение в областном бюджете на будущий год.

Напомним, в 2014 году Законодательное Собрание Ростовской области выступило в Госдуме с инициативой передать лесополосы в ведение субъектов. По данным лесинвентаризации, проведенной в 2006 году, на территории области защитные лесные насаждения располагались на площади свыше 240 тыс. га, в том числе площадь поделанных лесных полос – 125,8 тыс. га. Большая часть насаждений находилась на земельных участках, государственная собственность на которые не разграничена, – 220,3 тыс. га.

## Побывали в экономике будущего

### СТРАТЕГИЯ-2030

Елена БОНДАРЕНКО  
BONDARENKO@MOLOTRO.RU

**Два дня, 24 и 25 июня, в муниципальном центре развития предпринимательства «Новый Ростов» говорили о будущем донской экономики в уникальном формате форсайт-сессии «Социально-экономическое развитие Ростовской области до 2030 года».**

Как рассказал журналистам министр экономического развития области Максим Папушенко, новую методику подготовки к будущему предложило федеральное Агентство стратегических инициатив (АСИ).

– Мы не можем подготовить стратегию, основываясь исключительно на мнении органов власти. Стратегия создается для достижения желаемого образа будущего в различных сферах: от экологии до экономики, – подчеркнул Максим Папушенко. – Соответственно, мы должны узнать мнение экспертов по значимым вопросам: какое будущее мы хотим иметь, какую городскую среду, какой уровень благосостояния.

Форсайт-сессия – это не просто обсуждение. Как пояснил руководитель представительства АСИ в ЮФО Евгений Дорошенко, это взгляд в будущее, на то, что будет через 10, 12, 15 лет. На форсайт-сессии на основе трендов, которые уже есть, происходит обсуждение угроз и прогнозирование того, как их

нивелировать, а тренды ускорить.

Эксперты в своих личных стратегиях по специальному алгоритму сделали прогнозы на будущее и вместе с модераторами определились, какую роль в нем они готовы занять. На данной сессии приоритет был отдан цифровой экономике, медицине будущего, въездному туризму и продвижению региона на внешние рынки.

Из настоящих мнений специалистов в каждой из предметных отраслей в малом и среднем бизнесе, банковской структуре, науке собраны предложения по реализации конкретных проектов. Все представления о будущем, а главное, способы его достижения найдут свое место в стратегии развития региона до 2030 года. Теперь над ними будут работать специально созданные рабочие группы.

## Донская слива против импортной

### стр. 1

С другой стороны, в регионе хорошо развита логистика, есть перерабатывающие мощности, а также продукция отечественных производителей получает преимущество на местном и, отчасти, внешних рынках на фоне введения продовольственных санкций и ослабления национальной валюты. С 2013 по 2016 годы количество плодово-ягодных насаждений в РФ в целом выросло на 15 тыс. га, до 517 тыс. га, а валовой сбор вырос на 370 тыс. т, до 3,31 млн т.

Отдельно обращать внимание на рост урожайности с 77 ц/га до 85,6 ц/га, поскольку экспансию на рынок осуществляют сельхозорганизации, использующие методы интенсивных технологий.

– Обычно слива плодоносит через четыре, а то и пять лет после посадки саженцев. Поэтому средний срок окупаемости подобного проекта может составить шесть-семь лет, – предупреждает о возможных рисках Леонид Делицын, аналитик группы компаний «Финам». – Будущее производство, безусловно, сопряжено с рисками неурожая или гибелью продукции, как, впро-

чем, любые проекты в сельском хозяйстве. Сливу может поразить падалица, насекомые-вредители, неожиданные болезни, о которых не догадывались, поскольку раньше не высаживали сорт в данной местности, и, наконец, дерево может просто оказаться бесплодным.

По данным ГК «Финам», в настоящее время основными поставщиками чернослива в Россию являются Аргентина, Чили, Узбекистан, Таджикистан, Сербия, США. В России чернослив уплывает и продается, объемы продаж составляют 35–40 тыс. т в год (60–70 млн долларов).

## Капремонт в кредит

### ЖКХ

Анна ЗАДОРЖНАЯ  
OFFICE@MOLOTRO.RU

**При нехватке средств на спецсчете ТСЖ и ЖКС не обязательно ждать накопления полной суммы для проведения капремонта. Собственники квартир в многоквартирных домах Ростовской области могут провести работы, воспользовавшись кредитом. Почти все проценты за них погасит государство.**

Ростовская область стала одним из семи регионов, где будет реализован пилотный проект по компенсации ставки по кредитам, выдаваемым на проведение капитального ремонта многоквартирных домов. ТСЖ и ЖКС региона, которые приняли решение о накоплении взносов на проведение капремонта на спецсчете, могут взять кредит под 11% годовых. Причем 9% из них в течение пяти лет будет погашать государство. Остальные проценты оплачиваются за счет ежемесячных взносов на капремонт – 7,17 рубля с 1 кв. м общей площади жилья. Таким образом, кредит становится совсем не обременительным, финансовая нагрузка на самих собственников минимальна.

На сегодняшний день по этой программе в 22 многоквартирных домах начался капитальный ремонт 35 систем. На крыши, фасады, электро- и водоснабжение, водоотведение и обновление лифтового оборудова-



Жильцы дома на проспекте Ленина, 24, осматривают крышу, отремонтированную в кредит

ния потратят 56,7 млн рублей, из них 40,1 млн – кредитные средства. В одной из пятиэтажек Аксея капитальный ремонт за счет кредитных средств уже завершен. О том, как было принято решение взять кредит, рассказала председатель ТСЖ «Ветеран» по проспекту Ленина, 24, Лилия Наумова:

– Десять лет назад мы делали ремонт крыши, но не очень удачно, поэтому в этом году и взяли в банке кредит для проведения капремонта. Взяли 500 тысяч рублей, столько же уже было накоплено на специальный счет. Сначала у жильцов были опасения, что это все-таки кредит и придется сильно переплатить за счет погашения процентов. Но потом мы объясни-

ли людям, что эти проценты нам возмещает федеральный бюджет.

Теперь на Ленина, 24, целая крыша с совершенно новым покрытием. Результатом работы подрядчика жильцы довольны. А тем, что платить за это сверх обычного взноса на капитальный ремонт не пришлось, – тем более.


– Интерес к программе у донских ТСЖ и ЖКС растет, – прокомментировала начальник отдела сопровождения капитального ремонта министерства ЖКХ Ростовской области Наталья Шакирова. – Механизм проведения капитального ремонта в кредит дает прекрасную возможность получить средства на капремонт уже сейчас, не дожидаясь своей очереди.



Утром 24 июня в Таганрогском заливе жители побережья наблюдали смерч. По словам очевидцев, вихрь кружил несколько минут достаточно близко от берега. Как сообщил житель Таганрога Оганес Арабянц, высота столба в районе села Софиевка на левом берегу Миусского лимана могла достигать 150–200 м. Все происходило примерно в 05:30 и длилось пять-семь минут. Напомним, в пятницу МЧС распространило штормовое предупреждение. В нем было сказано, что влияние проходящего атмосферного фронта будет сказываться на погоде в Ростовской области до конца субботы.



На «Ростов Арена» началась установка скамеек и флажковок, сообщил министр строительства, архитектуры и территориального развития Ростовской области Николай Безуглов. – Трибуны «Ростов Арены» сконструированы таким образом, что происходящее на поле будет хорошо видно из любой точки, а это значит, что зрители без помех смогут наслаждаться игрой, – отметил министр. Напомним, общая строительная готовность нового стадиона – 81%. Работы ведутся с опережением графика, так как первые матчи на «Арене» планируется провести уже в ноябре.



Дополнительные выборы депутатов Законодательного Собрания Ростовской области по Новошахтинскому одномандатному избирательному округу № 12 21 мая 2017 года

ПОЛНАЯ СВОДНАЯ ТАБЛИЦА № 1 Территориальной избирательной комиссии Багевского района об итогах голосования по Семикаракорскому одномандатному избирательному округу № 12 на территории Багевского района

| Номер строки | Итого  | ИК №192 | ИК №193 | ИК №194 | ИК №195 | ИК №196 | ИК №197 | ИК №198 | ИК №199 | ИК №200 | ИК №201 | ИК №202 | ИК №203 | ИК №204 | ИК №205 | ИК №206 | ИК №207 | ИК №208 | ИК №209 | ИК №210 | ИК №211 | ИК №212 | ИК №213 | ИК №214 | ИК №215 |     |
|--------------|--|---------|---------|---------|---------|---------|---------|---------|---------|---------|---------|---------|---------|---------|---------|---------|---------|---------|---------|---------|---------|---------|---------|---------|---------|-----|
| 1            | Число избирателей, внесенных в списки на момент окончания голосования  | 28313   | 907     | 516     | 902     | 2378    | 2719    | 2808    | 2363    | 2713    | 653     | 735     | 267     | 291     | 2529    | 962     | 1502    | 718     | 534     | 623     | 935     | 170     | 1371    | 1146    | 198     | 373 |
| 2            | Число избирателей, полученных участковыми избирательными комиссиями  | 28376   | 920     | 509     | 901     | 2370    | 2732    | 2796    | 2386    | 2736    | 656     | 732     | 265     | 295     | 2527    | 968     | 1494    | 725     | 541     | 609     | 942     | 171     | 1380    | 1154    | 197     | 370 |
| 3            | Число бюллетеней, выданных избирателям, проголосовавшим досрочно в помещениях территориальной избирательной комиссии           | 0       | 0       | 0       | 0       | 0       | 0       | 0       | 0       | 0       | 0       | 0       | 0       | 0       | 0       | 0       | 0       | 0       | 0       | 0       | 0       | 0       | 0       | 0       | 0       | 0   |
| 4            | Число бюллетеней, выданных избирателям, проголосовавшим досрочно в помещениях территориальной избирательной комиссии           | 0       | 0       | 0       | 0       | 0       | 0       | 0       | 0       | 0       | 0       | 0       | 0       | 0       | 0       | 0       | 0       | 0       | 0       | 0       | 0       | 0       | 0       | 0       | 0       | 0   |
| 5            | Число бюллетеней, выданных избирателям в помещениях для голосования в день голосования   | 5086    | 205     | 196     | 142     | 300     | 339     | 428     | 362     | 350     | 126     | 139     | 63      | 48      | 458     | 316     | 225     | 195     | 105     | 195     | 283     | 55      | 225     | 190     | 41      | 100 |
| 6            | Число бюллетеней, выданных избирателям, проголосовавшим вне помещений для голосования в день голосования                       | 938     | 28      | 34      | 44      | 36      | 49      | 42      | 45      | 28      | 54      | 20      | 13      | 0       | 55      | 36      | 103     | 27      | 25      | 46      | 42      | 9       | 100     | 74      | 13      | 15  |
| 7            | Число погашенных бюллетеней  | 22256   | 678     | 274     | 707     | 2027    | 2335    | 2324    | 1975    | 2355    | 476     | 573     | 189     | 247     | 2003    | 616     | 1165    | 503     | 407     | 358     | 617     | 106     | 1046    | 882     | 143     | 250 |
| 8            | Число бюллетеней, содержащихся в переносных ящиках для голосования   | 938     | 28      | 34      | 44      | 36      | 49      | 42      | 45      | 28      | 54      | 20      | 13      | 0       | 55      | 36      | 103     | 27      | 25      | 46      | 42      | 9       | 100     | 74      | 13      | 15  |
| 9            | Число бюллетеней, содержащихся в стационарных ящиках для голосования   | 5182    | 214     | 201     | 150     | 307     | 348     | 430     | 366     | 353     | 126     | 139     | 63      | 48      | 469     | 316     | 226     | 195     | 109     | 203     | 283     | 56      | 234     | 198     | 41      | 105 |
| 10           | Число действительных бюллетеней  | 197     | 9       | 6       | 11      | 12      | 9       | 23      | 20      | 19      | 12      | 1       | 2       | 5       | 4       | 7       | 12      | 2       | 1       | 14      | 19      | 0       | 11      | 8       | 0       | 0   |
| 11           | Число действительных бюллетеней, содержащихся в указанных протоколах территориальных избирательных комиссий, о п р е д е л я : | 5923    | 233     | 229     | 193     | 331     | 388     | 449     | 391     | 362     | 168     | 158     | 74      | 43      | 520     | 345     | 317     | 220     | 133     | 237     | 306     | 65      | 323     | 264     | 54      | 120 |
| 12           | Число открытых участков, полученных участковыми избирательными комиссиями  | 0       | 0       | 0       | 0       | 0       | 0       | 0       | 0       | 0       | 0       | 0       | 0       | 0       | 0       | 0       | 0       | 0       | 0       | 0       | 0       | 0       | 0       | 0       | 0       | 0   |
| 13           | Число открытых участков, выданных участковыми избирательными комиссиями избирателям для голосования                            | 0       | 0       | 0       | 0       | 0       | 0       | 0       | 0       | 0       | 0       | 0       | 0       | 0       | 0       | 0       | 0       | 0       | 0       | 0       | 0       | 0       | 0       | 0       | 0       | 0   |
| 14           | Число избирателей, проголосовавших по открытым участкам на избирательных участках  | 0       | 0       | 0       | 0       | 0       | 0       | 0       | 0       | 0       | 0       | 0       | 0       | 0       | 0       | 0       | 0       | 0       | 0       | 0       | 0       | 0       | 0       | 0       | 0       | 0   |
| 15           | Число погашенных на избирательных участках открытых участков   | 0       | 0       | 0       | 0       | 0       | 0       | 0       | 0       | 0       | 0       | 0       | 0       | 0       | 0       | 0       | 0       | 0       | 0       | 0       | 0       | 0       | 0       | 0       | 0       | 0   |
| 16           | Число открытых участков, выданных избирателям  | 0       | 0       | 0       | 0       | 0       | 0       | 0       | 0       | 0       | 0       | 0       | 0       | 0       | 0       | 0       | 0       | 0       | 0       | 0       | 0       | 0       | 0       | 0       | 0       | 0   |
| 17           | Число бюллетеней, выданных избирателям, проголосовавшим досрочно в помещениях территориальной избирательной комиссии           | 0       | 0       | 0       | 0       | 0       | 0       | 0       | 0       | 0       | 0       | 0       | 0       | 0       | 0       | 0       | 0       | 0       | 0       | 0       | 0       | 0       | 0       | 0       | 0       | 0   |
| 18           | Число утраченных бюллетеней (заполняется в случае, предусмотренном ч. 24 ст. 61 Областного закона)                             | 0       | 0       | 0       | 0       | 0       | 0       | 0       | 0       | 0       | 0       | 0       | 0       | 0       | 0       | 0       | 0       | 0       | 0       | 0       | 0       | 0       | 0       | 0       | 0       | 0   |
| 19           | Число бюллетеней, не учтенных при получении (заполняется в случае, предусмотренном ч. 24 ст. 61 Областного закона)             | 0       | 0       | 0       | 0       | 0       | 0       | 0       | 0       | 0       | 0       | 0       | 0       | 0       | 0       | 0       | 0       | 0       | 0       | 0       | 0       | 0       | 0       | 0       | 0       | 0   |
| 20           | Дорофеев Михаил Юрьевич  | 246     | 8       | 9       | 4       | 9       | 17      | 20      | 19      | 13      | 11      | 1       | 2       | 8       | 22      | 16      | 14      | 5       | 2       | 13      | 21      | 5       | 12      | 5       | 6       | 4   |
| 21           | Ларин Николай Владимирович   | 1029    | 34      | 34      | 27      | 60      | 86      | 73      | 75      | 60      | 41      | 24      | 19      | 12      | 42      | 44      | 90      | 20      | 12      | 48      | 59      | 33      | 59      | 66      | 6       | 5   |
| 22           | Максимов Михаил Николаевич   | 231     | 5       | 7       | 6       | 13      | 19      | 18      | 17      | 16      | 10      | 6       | 3       | 1       | 17      | 4       | 9       | 6       | 11      | 8       | 17      | 1       | 13      | 12      | 3       | 0   |
| 23           | Потаков Станислав Александрович  | 146     | 8       | 5       | 2       | 7       | 10      | 11      | 15      | 11      | 4       | 4       | 3       | 7       | 4       | 9       | 4       | 6       | 3       | 14      | 3       | 3       | 6       | 3       | 3       | 3   |
| 24           | Шевченко Валерий Иванович  | 4271    | 178     | 174     | 154     | 242     | 256     | 327     | 265     | 262     | 105     | 123     | 46      | 19      | 432     | 277     | 195     | 185     | 102     | 165     | 195     | 23      | 236     | 175     | 36      | 99  |

Дополнительные выборы депутатов Законодательного Собрания Ростовской области по Новошахтинскому одномандатному избирательному округу № 12 21 мая 2017 года

ПОЛНАЯ СВОДНАЯ ТАБЛИЦА № 1 Территориальной избирательной комиссии Веселовского района об итогах голосования по Семикаракорскому одномандатному избирательному округу № 12 на территории Веселовского района

| Номер строки | Итого  | ИК №405 | ИК №406 | ИК №407 | ИК №408 | ИК №409 | ИК №410 | ИК №411 | ИК №412 | ИК №413 | ИК №414 | ИК №415 | ИК №416 | ИК №417 | ИК №418 | ИК №419 | ИК №420 | ИК №421 | ИК №422 | ИК №423 | ИК №424 | ИК №425 | ИК №426 | ИК №427 | ИК №428 |
|--------------|--|---------|---------|---------|---------|---------|---------|---------|---------|---------|---------|---------|---------|---------|---------|---------|---------|---------|---------|---------|---------|---------|---------|---------|---------|
| 1            | Число избирателей, внесенных в списки на момент окончания голосования  | 19151   | 2492    | 1208    | 1150    | 2546    | 310     | 122     | 175     | 827     | 386     | 416     | 826     | 856     | 475     | 1321    | 656     | 768     | 439     | 303     | 463     | 883     | 322     | 992     | 571     |
| 2            | Число избирателей, полученных участковыми избирательными комиссиями  | 18890   | 2350    | 1150    | 1155    | 2420    | 310     | 125     | 175     | 835     | 390     | 415     | 845     | 865     | 480     | 1300    | 660     | 770     | 450     | 305     | 465     | 890     | 325     | 990     | 570     |
| 3            | Число бюллетеней, выданных избирателям, проголосовавшим досрочно в помещениях территориальной избирательной комиссии | 89      | 23      | 8       | 9       | 15      | 0       | 0       | 0       | 4       | 3       | 0       | 0       | 0       | 0       | 2       | 0       | 0       | 0       | 0       | 0       | 1       | 2       | 0       | 0       |
| 4            | Число бюллетеней, выданных избирателям, проголосовавшим досрочно в помещениях территориальной избирательной комиссии | 22      | 10      | 3       | 3       | 2       | 0       | 0       | 0       | 0       | 0       | 0       | 0       | 0       | 0       | 0       | 0       | 0       | 0       | 0       | 0       | 1       | 2       | 0       | 0       |
| 5            | Число бюллетеней, выданных избирателям в помещениях для голосования в день голосования                               | 4078    | 357     | 175     | 180     | 323     | 43      | 33      | 63      | 189     | 177     | 132     | 119     | 189     | 235     | 137     | 258     | 113     | 188     | 173     | 62      | 97      | 135     | 151     | 324     |
| 6            | Число бюллетеней, выданных избирателям, проголосовавшим вне помещений для голосования в день голосования             | 778     | 23      | 30      | 39      | 18      | 27      | 5       | 25      | 27      | 28      | 50      | 21      | 66      | 61      | 18      | 39      | 56      | 45      | 8       | 16      | 24      | 26      | 23      | 51      |
| 7            | Число погашенных бюллетеней  | 13967   | 1957    | 940     | 930     | 2066    | 240     | 87      | 87      | 615     | 442     | 208     | 275     | 583     | 561     | 325     | 1001    | 491     | 537     | 269     | 227     | 344     | 729     | 151     | 609     |
| 8            | Число бюллетеней, содержащихся в переносных ящиках для голосования   | 778     | 23      | 30      | 39      | 18      | 27      | 5       | 25      | 27      | 28      | 50      | 21      | 66      | 61      | 18      | 39      | 56      | 45      | 8       | 16      | 24      | 26      | 23      | 51      |
| 9            | Число бюллетеней, содержащихся в стационарных ящиках для голосования   | 4166    | 380     | 183     | 189     | 338     | 43      | 33      | 63      | 192     | 180     | 132     | 119     | 196     | 244     | 137     | 260     | 113     | 188     | 173     | 62      | 98      | 137     | 151     | 330     |
| 10           | Число действительных бюллетеней  | 1477    | 8       | 1       | 8       | 9       | 0       | 2       | 3       | 5       | 3       | 4       | 5       | 3       | 16      | 3       | 5       | 9       | 5       | 9       | 5       | 6       | 6       | 4       | 23      |
| 11           | Число действительных бюллетеней, содержащихся в указанных протоколах территориальных избирательных комиссий          | 4797    | 395     | 212     | 220     | 347     | 70      | 36      | 85      | 214     | 203     | 179     | 136     | 259     | 289     | 152     | 294     | 160     | 228     | 172     | 73      | 116     | 157     | 170     | 358     |
| 12           | Число открытых участков, полученных участковыми избирательными комиссиями  | 0       | 0       | 0       | 0       | 0       | 0       | 0       | 0       | 0       | 0       | 0       | 0       | 0       | 0       | 0       | 0       | 0       | 0       | 0       | 0       | 0       | 0       | 0       | 0       |
| 13           | Число открытых участков, выданных участковыми избирательными комиссиями избирателям для голосования                  | 0       | 0       | 0       | 0       | 0       | 0       | 0       | 0       | 0       | 0       | 0       | 0       | 0       | 0       | 0       | 0       | 0       | 0       | 0       | 0       | 0       | 0       | 0       | 0       |
| 14           | Число избирателей, проголосовавших по открытым участкам на избирательных участках                                    | 0       | 0       | 0       | 0       | 0       | 0       | 0       | 0       | 0       | 0       | 0       | 0       | 0       | 0       | 0       | 0       | 0       | 0       | 0       | 0       | 0       | 0       | 0       | 0       |
| 15           | Число погашенных на избирательных участках открытых участков   | 0       | 0       | 0       | 0       | 0       | 0       | 0       | 0       | 0       | 0       | 0       | 0       | 0       | 0       | 0       | 0       | 0       | 0       | 0       | 0       | 0       | 0       | 0       | 0       |
| 16           | Число открытых участков, выданных избирателям  | 0       | 0       | 0       | 0       | 0       | 0       | 0       | 0       | 0       | 0       | 0       | 0       | 0       | 0       | 0       | 0       | 0       | 0       | 0       | 0       | 0       | 0       | 0       | 0       |
| 17           | Число утраченных бюллетеней (заполняется в случае, предусмотренном ч. 24 ст. 61 Областного закона)                   | 0       | 0       | 0       | 0       | 0       | 0       | 0       | 0       | 0       | 0       | 0       | 0       | 0       | 0       | 0       | 0       | 0       | 0       | 0       | 0       | 0       | 0       | 0       | 0       |
| 18           | Число бюллетеней, не учтенных при получении (заполняется в случае, предусмотренном ч. 24 ст. 61 Областного закона)   | 0       | 0       | 0       | 0       | 0       | 0       | 0       | 0       | 0       | 0       | 0       | 0       | 0       | 0       | 0       | 0       | 0       | 0       | 0       | 0       | 0       | 0       | 0       | 0       |
| 19           | Число бюллетеней, не учтенных при получении (заполняется в случае, предусмотренном ч. 24 ст. 61 Областного закона)   | 0       | 0       | 0       | 0       | 0       | 0       | 0       | 0       | 0       | 0       | 0       | 0       | 0       | 0       | 0       | 0       | 0       | 0       | 0       | 0       | 0       | 0       | 0       | 0       |
| 20           | Дорофеев Михаил Юрьевич  | 193     | 11      | 3       | 11      | 10      | 2       | 1       | 1       | 6       | 12      | 3       | 6       | 6       | 12      | 9       | 19      | 15      | 9       | 12      | 0       | 6       | 8       | 5       | 14      |
| 21           | Ларин Николай Владимирович   | 831     | 62      | 66      | 70      | 78      | 8       | 4       | 23      | 18      | 7       | 28      | 17      | 53      | 31      | 11      | 54      | 26      | 47      | 28      | 12      | 20      | 51      | 15      | 24      |
| 22           | Максимов Михаил Николаевич   | 113     | 7       | 1       | 4       | 14      | 4       | 2       | 1       | 2       | 9       | 3       | 4       | 6       | 12      | 4       | 5       | 8       | 2       | 4       | 2       | 6       | 2       | 2       | 5       |
| 23           | Потаков Станислав Александрович  | 93      | 10      | 3       | 8       | 10      | 0       | 0</     |         |         |         |         |         |         |         |         |         |         |         |         |         |         |         |         |         |



## Летом полетим в Уфу

С 15 июля из аэропорта Ростова-на-Дону открывается прямое авиасообщение с Уфой. Продажи на новый рейс уже стартовали. Как сообщает пресс-служба ростовской аэрогазаны, рейсы из донской столицы в столицу Башкортостана будут выполняться три раза в неделю: по вторникам, четвергам, субботам. Время в полете составит 2 часа 30 минут. Полеты будет выполнять авиакомпания «Ямал» на самолетах CRJ-200 вместимостью 50 человек. Летная навигация на новом направлении продлится до 28 октября.



## На страже порядка

Соревнования специалистов-кинологов прошли в Шахтах. Четвероногие сотрудники уголовно-исправительной системы шли по следу преступника, искали взрывчатку и наркотики. Для соревнований оборудовали полевой лагерь на базе исправительного учреждения № 9 в Шахтах. Три дня 23 кинолога и их питомцы показывали свои навыки и умения. Лучший специалист со служебной собакой общеразрядского профиля работает в ростовском СИЗО № 1. Это Екатерина Чиндина. Приз за первое место по розыску наркотических средств увезла в Константиновск Татьяна Бердюгина из ИК-5. Чемпионом по поиску взрывчатых веществ стал питомец Александра Чурина из ИК-9 в Шахтах. В общем зачете лучшей стала команда из Константиновска.

## ИНФОРМАЦИЯ

Вторник, 27 июня 2017 года  
№87-88 (25780-25781)  
WWW.MOLOTRO.RU



Дополнительные выборы депутатов Законодательного Собрания Ростовской области по Новошахтинскому одномандатному избирательному округу № 12 21 мая 2017 года

ПОЛНАЯ СВОДНАЯ ТАБЛИЦА № 1  
Территориальную избирательную комиссию Кагальницкого района  
об итогах голосования по Семикаракорскому одномандатному избирательному округу № 12  
на территории Кагальницкий район

| Номер строки | Итого   | ИК №734 | ИК №735 | ИК №736 | ИК №737 | ИК №738 | ИК №739 | ИК №740 | ИК №741 | ИК №742 | ИК №743 | ИК №744 | ИК №745 | ИК №746 | ИК №747 | ИК №748 | ИК №749 | ИК №750 | ИК №751 | ИК №752 | ИК №753 | ИК №754 | ИК №755 | ИК №756 | ИК №757 | ИК №758 | ИК №759 | ИК №760 | ИК №761 | ИК №762 | ИК №763 | ИК №764 | ИК №765 | ИК №766 | ИК №767 | ИК №768 | ИК №769 | ИК №770 | ИК №771 | ИК №772 | ИК №773 |    |   |
|--------------|---|---------|---------|---------|---------|---------|---------|---------|---------|---------|---------|---------|---------|---------|---------|---------|---------|---------|---------|---------|---------|---------|---------|---------|---------|---------|---------|---------|---------|---------|---------|---------|---------|---------|---------|---------|---------|---------|---------|---------|---------|----|---|
| 1            | Число избирателей, внесенных в списки на момент окончания голосования   | 444     | 1022    | 188     | 790     | 1533    | 1254    | 999     | 574     | 729     | 478     | 195     | 602     | 585     | 193     | 220     | 725     | 1044    | 740     | 148     | 954     | 1088    | 1151    | 306     | 217     | 1804    | 183     | 109     | 991     | 1460    | 738     | 1015    | 671     | 215     | 637     | 52      | 379     | 129     | 732     | 117     | 118     |    |   |
| 2            | Число избирателей, полученных участками избирательными комиссиями   | 23460   | 400     | 1000    | 185     | 750     | 1200    | 1100    | 900     | 550     | 700     | 450     | 190     | 550     | 190     | 220     | 700     | 1000    | 700     | 145     | 900     | 1000    | 1000    | 300     | 210     | 1500    | 180     | 105     | 950     | 1200    | 700     | 1000    | 650     | 210     | 620     | 50      | 350     | 125     | 700     | 115     | 115     |    |   |
| 3            | Число бюллетеней, выданных избирателям, проголосовавшим досрочно  | 0       | 0       | 0       | 0       | 0       | 0       | 0       | 0       | 0       | 0       | 0       | 0       | 0       | 0       | 0       | 0       | 0       | 0       | 0       | 0       | 0       | 0       | 0       | 0       | 0       | 0       | 0       | 0       | 0       | 0       | 0       | 0       | 0       | 0       | 0       | 0       | 0       | 0       | 0       | 0       | 0  |   |
| 4            | Число бюллетеней, выданных избирателям, проголосовавшим досрочно в помещении территориальной избирательной комиссии | 0       | 0       | 0       | 0       | 0       | 0       | 0       | 0       | 0       | 0       | 0       | 0       | 0       | 0       | 0       | 0       | 0       | 0       | 0       | 0       | 0       | 0       | 0       | 0       | 0       | 0       | 0       | 0       | 0       | 0       | 0       | 0       | 0       | 0       | 0       | 0       | 0       | 0       | 0       | 0       | 0  | 0 |
| 5            | Число бюллетеней, выданных избирателям в помещениях для голосования в день голосования                              | 4864    | 142     | 185     | 73      | 225     | 207     | 187     | 139     | 84      | 115     | 91      | 83      | 155     | 187     | 67      | 47      | 92      | 179     | 63      | 39      | 129     | 159     | 165     | 73      | 85      | 232     | 42      | 28      | 132     | 230     | 123     | 98      | 103     | 218     | 36      | 159     | 72      | 189     | 58      | 52      |    |   |
| 6            | Число бюллетеней, выданных избирателям, проголосовавшим вне помещений для голосования в день голосования            | 884     | 26      | 68      | 18      | 29      | 17      | 18      | 31      | 48      | 30      | 7       | 15      | 21      | 20      | 5       | 13      | 36      | 29      | 44      | 10      | 47      | 49      | 48      | 11      | 7       | 20      | 10      | 6       | 17      | 15      | 21      | 0       | 4       | 20      | 18      | 3       | 18      | 10      | 52      | 7       | 16 |   |
| 7            | Число погашенных бюллетеней   | 17622   | 227     | 742     | 90      | 493     | 970     | 889     | 729     | 414     | 553     | 351     | 90      | 374     | 343     | 115     | 160     | 571     | 788     | 593     | 96      | 722     | 787     | 211     | 118     | 1241    | 128     | 71      | 801     | 955     | 557     | 877     | 548     | 83      | 380     | 11      | 163     | 43      | 459     | 50      | 47      |    |   |
| 8            | Число бюллетеней, содержащихся в переносных ящиках для голосования  | 884     | 26      | 68      | 18      | 29      | 17      | 18      | 31      | 48      | 30      | 7       | 15      | 21      | 20      | 5       | 13      | 36      | 29      | 44      | 10      | 47      | 49      | 48      | 11      | 7       | 20      | 10      | 6       | 17      | 15      | 21      | 0       | 4       | 20      | 18      | 3       | 18      | 10      | 52      | 7       | 16 |   |
| 9            | Число бюллетеней, содержащихся в стационарных ящиках для голосования  | 4954    | 147     | 190     | 77      | 228     | 213     | 193     | 140     | 88      | 117     | 92      | 85      | 155     | 187     | 70      | 47      | 93      | 183     | 63      | 39      | 131     | 169     | 165     | 78      | 85      | 239     | 42      | 28      | 132     | 230     | 122     | 123     | 98      | 107     | 222     | 36      | 169     | 72      | 189     | 58      | 52 |   |
| 10           | Число действительных бюллетеней   | 159     | 0       | 1       | 4       | 3       | 11      | 4       | 5       | 7       | 2       | 0       | 5       | 4       | 8       | 1       | 4       | 1       | 4       | 0       | 2       | 3       | 0       | 2       | 1       | 9       | 2       | 1       | 9       | 17      | 4       | 9       | 12      | 1       | 11      | 0       | 1       | 0       | 9       | 0       | 1       |    |   |
| 11           | Число действительных бюллетеней   | 5679    | 173     | 257     | 91      | 254     | 219     | 207     | 167     | 131     | 140     | 97      | 100     | 171     | 203     | 67      | 59      | 125     | 211     | 103     | 49      | 178     | 216     | 210     | 89      | 92      | 250     | 50      | 33      | 140     | 228     | 139     | 114     | 90      | 126     | 229     | 39      | 186     | 82      | 232     | 65      | 67 |   |
| 12           | Число открытий участков, полученных участками избирательными комиссиями   | 0       | 0       | 0       | 0       | 0       | 0       | 0       | 0       | 0       | 0       | 0       | 0       | 0       | 0       | 0       | 0       | 0       | 0       | 0       | 0       | 0       | 0       | 0       | 0       | 0       | 0       | 0       | 0       | 0       | 0       | 0       | 0       | 0       | 0       | 0       | 0       | 0       | 0       | 0       | 0       |    |   |
| 13           | Число открытий участков, выданных участками избирательными комиссиями избирателям до дня голосования                | 0       | 0       | 0       | 0       | 0       | 0       | 0       | 0       | 0       | 0       | 0       | 0       | 0       | 0       | 0       | 0       | 0       | 0       | 0       | 0       | 0       | 0       | 0       | 0       | 0       | 0       | 0       | 0       | 0       | 0       | 0       | 0       | 0       | 0       | 0       | 0       | 0       | 0       | 0       | 0       |    |   |
| 14           | Число избирателей, проголосовавших по открытым участкам избирательными комиссиями                                   | 0       | 0       | 0       | 0       | 0       | 0       | 0       | 0       | 0       | 0       | 0       | 0       | 0       | 0       | 0       | 0       | 0       | 0       | 0       | 0       | 0       | 0       | 0       | 0       | 0       | 0       | 0       | 0       | 0       | 0       | 0       | 0       | 0       | 0       | 0       | 0       | 0       | 0       | 0       | 0       |    |   |
| 15           | Число погашенных на избирательных участках открытий участков удостоверений  | 0       | 0       | 0       | 0       | 0       | 0       | 0       | 0       | 0       | 0       | 0       | 0       | 0       | 0       | 0       | 0       | 0       | 0       | 0       | 0       | 0       | 0       | 0       | 0       | 0       | 0       | 0       | 0       | 0       | 0       | 0       | 0       | 0       | 0       | 0       | 0       | 0       | 0       | 0       | 0       |    |   |
| 16           | Число открытий участков удостоверений, выданных территориальной избирательной комиссией избирателям                 | 0       | 0       | 0       | 0       | 0       | 0       | 0       | 0       | 0       | 0       | 0       | 0       | 0       | 0       | 0       | 0       | 0       | 0       | 0       | 0       | 0       | 0       | 0       | 0       | 0       | 0       | 0       | 0       | 0       | 0       | 0       | 0       | 0       | 0       | 0       | 0       | 0       | 0       | 0       | 0       |    |   |
| 17           | Число утраченных открытий участков удостоверений  | 0       | 0       | 0       | 0       | 0       | 0       | 0       | 0       | 0       | 0       | 0       | 0       | 0       | 0       | 0       | 0       | 0       | 0       | 0       | 0       | 0       | 0       | 0       | 0       | 0       | 0       | 0       | 0       | 0       | 0       | 0       | 0       | 0       | 0       | 0       | 0       | 0       | 0       | 0       | 0       |    |   |
| 18           | Число утраченных бюллетеней (заполняется в случае, предусмотренном ч. 24 ст. 61 Областного закона)                  | 0       | 0       | 0       | 0       | 0       | 0       | 0       | 0       | 0       | 0       | 0       | 0       | 0       | 0       | 0       | 0       | 0       | 0       | 0       | 0       | 0       | 0       | 0       | 0       | 0       | 0       | 0       | 0       | 0       | 0       | 0       | 0       | 0       | 0       | 0       | 0       | 0       | 0       | 0       | 0       |    |   |
| 19           | Число бюллетеней, не учтенных при получении (заполняется в случае, предусмотренном ч. 24 ст. 61 Областного закона)  | 3742    | 103     | 203     | 53      | 171     | 125     | 117     | 103     | 87      | 84      | 62      | 58      | 117     | 144     | 41      | 37      | 70      | 164     | 62      | 26      | 108     | 133     | 125     | 74      | 49      | 146     | 20      | 21      | 99      | 153     | 98      | 87      | 56      | 104     | 169     | 30      | 134     | 66      | 148     | 48      | 37 |   |

Дополнительные выборы депутатов Законодательного Собрания Ростовской области по Новошахтинскому одномандатному избирательному округу № 12 21 мая 2017 года

ПОЛНАЯ СВОДНАЯ ТАБЛИЦА № 1  
Территориальную избирательную комиссию Семикаракорского района  
об итогах голосования по Семикаракорскому одномандатному избирательному округу № 12  
на территории Семикаракорский район, город Семикаракорск

| Номер строки | Итого   | ИК №2096 | ИК №2097 | ИК №2098 | ИК №2100 | ИК №2101 | ИК №2102 | ИК №2103 | ИК №2104 | ИК №2105 | ИК №2106 | ИК №2107 | ИК №2108 | ИК №2109 | ИК №2110 | ИК №2111 | ИК №2112 | ИК №2113 | ИК №2114 | ИК №2115 | ИК №2116 | ИК №2117 | ИК №2118 | ИК №2119 | ИК №2120 | ИК №2121 | ИК №2122 | ИК №2123 | ИК №2124 | ИК №2125 | ИК №2126 | ИК №2127 | ИК №2128 | ИК №2129 | ИК №2130 | ИК №2131 | ИК №2132 | ИК №2133 | ИК №2134 |     |     |
|--------------|---|----------|----------|----------|----------|----------|----------|----------|----------|----------|----------|----------|----------|----------|----------|----------|----------|----------|----------|----------|----------|----------|----------|----------|----------|----------|----------|----------|----------|----------|----------|----------|----------|----------|----------|----------|----------|----------|----------|-----|-----|
| 1            | Число избирателей, внесенных в списки на момент окончания голосования   | 42990    | 306      | 2124     | 2817     | 1852     | 2345     | 2830     | 1797     | 2381     | 884      | 2153     | 980      | 1280     | 110      | 132      | 1530     | 1154     | 1612     | 1992     | 504      | 642      | 532      | 1675     | 642      | 1139     | 713      | 642      | 1032     | 363      | 412      | 376      | 606      | 734      | 763      | 767      | 318      | 1600     | 344      | 225 | 680 |
| 2            | Число избирателей, полученных участками избирательными комиссиями   | 38525    | 300      | 1500     | 2500     | 1500     | 2000     | 2500     | 1500     | 2000     | 800      | 2000     | 900      | 1250     | 100      | 125      | 1500     | 1000     | 2000     | 600      | 600      | 500      | 1500     | 500      | 0        | 0        | 0        | 0        | 0        | 0        | 0        | 0        | 0        | 0        | 0        | 0        | 0        | 0        | 0        | 0   |     |
| 3            | Число бюллетеней, выданных избирателям, проголосовавшим досрочно  | 180      | 2        | 9        | 21       | 8        | 17       | 23       | 5        | 16       | 6        | 13       | 4        | 0        | 0        | 0        | 0        | 0        | 0        | 0        | 0        | 0        | 0        | 0        | 0        | 0        | 0        | 0        | 0        | 0        | 0        | 0        | 0        | 0        | 0        | 0        | 0        | 0        | 0        | 0   |     |
| 4            | Число бюллетеней, выданных избирателям, проголосовавшим досрочно в помещении территориальной избирательной комиссии | 3        | 0        | 0        | 0        | 0        | 0        | 0        | 0        | 0        | 0        | 0        | 0        | 0        | 0        | 0        | 0        | 0        | 0        | 0        | 0        | 0        | 0        | 0        | 0        | 0        | 0        | 0        | 0        | 0        | 0        | 0        | 0        | 0        | 0        | 0        | 0        | 0        | 0        | 0   |     |
| 5            | Число бюллетеней, выданных избирателям в помещениях для голосования в день голосования                              | 10165    | 82       | 274      | 420      | 250      | 386      | 500      | 274      | 386      | 200      | 300      | 130      | 350      | 50       | 63       | 449      | 390      | 753      | 701      | 188      | 200      | 213      | 358      | 198      | 277      | 175      | 184      | 242      | 86       | 134      | 108      | 264      | 261      | 302      | 264      | 149      | 234      | 130      | 50  | 190 |
| 6            | Число бюллетеней, выданных избирателям, проголосовавшим вне помещений для голосования в день голосования            | 1352     | 8        | 33       | 14       | 11       | 25       | 46       | 13       | 24       | 45       | 100      | 13       | 78       | 11       | 10       | 114      | 76       | 60       | 17       | 7        | 17       | 14       | 89       | 29       | 24       | 38       | 24       | 36       | 8        | 19       | 0        | 32       | 48       | 25       | 38       | 16       | 76       | 28       | 14  | 72  |
| 7            | Число погашенных бюллетеней   | 26831    | 208      | 1184     | 2045     | 1231     | 1573     | 1931     | 1209     | 1574     | 549      | 1587     | 753      | 822      | 39       | 52       | 923      | 518      | 686      | 1282     | 305      | 383      | 273      | 1053     | 273      | 699      | 437      | 392      | 721      | 206      | 247      | 192      | 304      | 470      | 373      | 398      | 134      | 1189     | 142      | 136 | 338 |
| 8            | Число бюллетеней, содержащихся в переносных ящиках для голосования  | 1352     | 8        | 33       | 14       | 11       | 25       | 46       | 13       | 24       | 45       | 100      | 13       | 78       | 11       | 10       | 114      | 76       | 60       | 17       | 7        | 17       | 14       | 89       | 29       | 24       | 38       | 24       | 36       | 8        | 19       | 0        | 32       | 48       | 25       | 38       | 16       | 76       | 28       | 14  | 72  |
| 9            | Число бюллетеней, содержащихся в стационарных ящиках для голосования  | 10345    | 84       | 283      | 441      | 258      | 403      | 523      | 279      | 402      | 206      | 313      | 134      | 350      | 50       | 63       | 463      | 406      | 754      | 701      | 188      | 200      | 213      | 358      | 198      | 277      | 175      | 184      | 243      | 86       | 134      | 108      | 264      | 282      | 302      | 265      | 150      | 235      | 130      | 50  | 190 |
| 10           | Число действительных бюллетеней   | 281      | 3        | 9        | 14       | 6        | 11       | 6        | 8        | 11       | 8        | 11       | 8        | 2        |          |          |          |          |          |          |          |          |          |          |          |          |          |          |          |          |          |          |          |          |          |          |          |          |          |     |     |



Вторник, 27 июня 2017 года  
 №№87-88 (25780-25781)  
 WWW.MOLOTRO.RU

С 28 июня по 1 июля в Ростове на базе Областного центра технического творчества учащихся пройдет второй Всероссийский конкурс юных изобретателей и рационализаторов. Принять в нем участие могут учащиеся в возрасте 10–17 лет. По словам члена жюри Валентины Григорян, целью конкурса является создание благоприятных условий для реализации интеллектуально-творческих, проектно-конструкторских и научно-технических способностей, мотивирующих учащихся на выбор инженерных профессий. Для конкурсантов запланированы экскурсии на промышленные предприятия Ростова-на-Дону, в том числе «Ростсельмаш», встреча юных техников с представителями технических вузов юга России. Заявки принимаются по электронной почте UNTENDON@YANDEX.RU.



В выставочных залах Народного дома Музея-заповедника М.А. Шолохова открылась выставка из Московского государственного объединенного художественного историко-архитектурного и природно-ландшафтного музея-заповедника «Коломенское – Измайлово – Люблино» «Мир подмосковной усадьбы». Она позволит жителям и гостям донской станицы взглянуть на праздничный быт подмосковных усадеб, которые стали олицетворением культуры московского дворянства. В экспозиции представлена подлинная посуда императорских стеклянного и фарфорового заводов, изделия знаменитого Товарищества М.С. Кузнецова, фабрики Гарднера, завода братьев Корниловых, а также мебель, предметы интерьера работы русских и французских мастеров, старинные музыкальные инструменты, костюмы и дамские аксессуары.

**Дополнительные выборы депутатов Законодательного Собрания Ростовской области по Новошахтинскому одномандатному избирательному округу №7 и Семикаракорскому одномандатному избирательному округу №12**  
 21 мая 2017 года

**ПРОТОКОЛ № 1**

окружной избирательной комиссии о результатах выборов по Новошахтинскому одномандатному избирательному округу №7

|  |   |
|--|---|
| Число территориальных комиссий в одномандатном избирательном округе  | 3 |
| Число протоколов № 1 территориальных комиссий об итогах голосования, на основании которых составлен данный протокол  | 3 |
| Число избирательных участков, итоги голосования по которым были признаны недействительными   | 0 |
| Суммарное число избирателей, включенных в списки избирателей на избирательных участках на момент окончания голосования, итоги голосования по которым были признаны недействительными | 0 |

После предварительной проверки правильности составления протоколов территориальных избирательных комиссий об итогах голосования, окружная избирательная комиссия путем суммирования данных, содержащихся в указанных протоколах территориальных избирательных комиссий, о п р е д е л и л а :

|    |   |   |   |   |   |   |   |   |
|----|---|---|---|---|---|---|---|---|
| 1  | Число избирателей, внесенных в списки на момент окончания голосования   | 0 | 0 | 9 | 7 | 7 | 5 | 6 |
| 2  | Число бюллетеней, полученных участковыми избирательными комиссиями  | 0 | 0 | 8 | 1 | 8 | 7 | 8 |
| 3  | Число бюллетеней, выданных избирателям, проголосовавшим досрочно  | 0 | 0 | 0 | 0 | 4 | 1 | 4 |
| 4  | Число бюллетеней, выданных избирателям, проголосовавшим досрочно в помещении территориальной избирательной комиссии                         | 0 | 0 | 0 | 0 | 0 | 1 | 2 |
| 5  | Число бюллетеней, выданных избирателям в помещениях для голосования в день голосования  | 0 | 0 | 1 | 6 | 9 | 9 | 7 |
| 6  | Число бюллетеней, выданных избирателям, проголосовавшим вне помещений для голосования в день голосования                                    | 0 | 0 | 0 | 4 | 6 | 5 | 7 |
| 7  | Число погашенных бюллетеней   | 0 | 0 | 5 | 9 | 8 | 2 | 2 |
| 8  | Число бюллетеней, содержащихся в переносных ящиках для голосования  | 0 | 0 | 0 | 4 | 6 | 5 | 7 |
| 9  | Число бюллетеней, содержащихся в стационарных ящиках для голосования  | 0 | 0 | 1 | 7 | 4 | 0 | 2 |
| 10 | Число недействительных бюллетеней   | 0 | 0 | 0 | 0 | 3 | 7 | 4 |
| 11 | Число действительных бюллетеней   | 0 | 0 | 2 | 1 | 6 | 8 | 5 |
| 12 | Число открепительных удостоверений, полученных участковыми избирательными комиссиями  | 0 | 0 | 0 | 0 | 0 | 0 | 0 |
| 13 | Число открепительных удостоверений, выданных участковыми избирательными комиссиями избирателям на избирательных участках до дня голосования | 0 | 0 | 0 | 0 | 0 | 0 | 0 |
| 14 | Число избирателей, проголосовавших по открепительным удостоверениям на избирательных участках   | 0 | 0 | 0 | 0 | 0 | 0 | 0 |
| 15 | Число погашенных на избирательных участках открепительных удостоверений   | 0 | 0 | 0 | 0 | 0 | 0 | 0 |
| 16 | Число открепительных удостоверений, выданных территориальной избирательной комиссией избирателям  | 0 | 0 | 0 | 0 | 0 | 0 | 0 |
| 17 | Число утраченных открепительных удостоверений   | 0 | 0 | 0 | 0 | 0 | 0 | 0 |
| 18 | Число утраченных бюллетеней (заполняется в случае, предусмотренном ч. 24 ст. 61 Областного закона)  | 0 | 0 | 0 | 0 | 0 | 0 | 0 |
| 19 | Число бюллетеней, не учтенных при получении (заполняется в случае, предусмотренном ч. 24 ст. 61 Областного закона)                          | 0 | 0 | 0 | 0 | 0 | 0 | 0 |

|  |  |   |   |   |   |   |   |   |  |
|--|--|---|---|---|---|---|---|---|--|
| Фамилии, имена, отчества внесенных в бюллетень зарегистрированных кандидатов | Число голосов избирателей, поданных за каждого зарегистрированного кандидата |   |   |   |   |   |   |   |  |
|  |  |   |   |   |   |   |   |   |  |
| 20   | Городецкий Андрей Владимирович   | 0 | 0 | 0 | 1 | 5 | 8 | 4 |  |
| 21   | Лютиков Роман Алексеевич   | 0 | 0 | 1 | 6 | 9 | 5 | 0 |  |
| 22   | Самсонова Надежда Анатольевна  | 0 | 0 | 0 | 1 | 3 | 0 | 2 |  |
| 23   | Шаповалов Сергей Александрович   | 0 | 0 | 0 | 1 | 6 | 5 | 8 |  |
| 24   | Шеметов Олег Владимирович  | 0 | 0 | 0 | 0 | 1 | 9 | 1 |  |

Число избирателей, принявших участие в голосовании  
 абсолютно: 22059  
 в процентах: 22,57%

М.П. Протокол подписан 22 мая 2017 года в 9 часов 30 минут

# Здоровое питание – в школьном расписании

## ОБРАЗОВАНИЕ

Елена БОНДАРЕНКО  
 BONDARENKO@MOLOTRO.RU

**В Ростовской области разрабатывается новый школьный урок о правилах здорового питания. К процессу подключились ученые. Новые азы донские школьники начнут постигать уже с 1 сентября.**

Напомним, что идея внедрить такие полезные знания в школьную программу возникла у донского губернатора Василия Голубева на II Всероссийском форуме продовольственной безопасности, который проходил в донской столице в конце апреля. Детали учебного процесса обсудили на межведомственной комиссии (МВК) по продовольственной безопасности и качеству пищевой продукции.

– Данные вопросы очень важны для качества жизни и здоровья нашего населения, особенно молодого поколения, – подчеркнул заместитель губернатора Виктор Гончаров. – Именно поэтому ре-

шено усилить состав МВК представителями науки, органов власти и других профильных организаций.

Кстати, как рассказала замминистра общего и профессионального образования Ростовской области Марина Мазаева, на протяжении нескольких лет в целом ряде учреждений образования уже отработывалась модель по формированию у детей культуры правильного питания.

– Была запрещена реализация вредных, по мнению специалистов, продуктов, таких как чипсы, газировки, шоколадные батончики. С 2002 года в пилотных школах был введен курс «Разговор о правильном питании», который могут взять за основу другие муниципальные объекты образования, – подчеркнула Марина Мазаева.

Ожидается, что на пилотных школьникам расскажут об азах сбалансированного питания, о составе продуктов и о том, как правильно «читать» этикетки на прилавках магазинов. Если донской опыт окажется удачным, в следующем году аналогичные уроки появятся в расписании российских школ.

**Дополнительные выборы депутатов Законодательного Собрания Ростовской области по Новошахтинскому одномандатному избирательному округу № 7 и Семикаракорскому одномандатному избирательному округу № 12**  
 21 мая 2017 года

**ПОЛНАЯ СВОДНАЯ ТАБЛИЦА № 1**  
 Территориальной избирательной комиссии Красносулинского района об итогах голосования по Новошахтинскому одномандатному избирательному округу № 7 на территории Красносулинский район

| Номер строки | Данные протоколов участковых избирательных комиссий   | Итого | УИК  |      |      |      |      |      |      |      |      |
|--------------|---|-------|------|------|------|------|------|------|------|------|------|
|              |   |       | №982 | №983 | №984 | №988 | №989 | №990 | №991 | №992 | №993 |
| 1            | Число избирателей, внесенных в списки на момент окончания голосования   | 3534  | 505  | 429  | 520  | 331  | 278  | 581  | 252  | 359  | 279  |
| 2            | Число бюллетеней, полученных участковыми избирательными комиссиями  | 3198  | 467  | 388  | 480  | 285  | 259  | 523  | 225  | 321  | 250  |
| 3            | Число бюллетеней, выданных избирателям, проголосовавшим досрочно  | 27    | 0    | 0    | 0    | 0    | 0    | 9    | 0    | 15   | 3    |
| 4            | Число бюллетеней, выданных избирателям, проголосовавшим досрочно в помещении территориальной избирательной комиссии | 0     | 0    | 0    | 0    | 0    | 0    | 0    | 0    | 0    | 0    |
| 5            | Число бюллетеней, выданных избирателям в помещениях для голосования в день голосования                              | 960   | 187  | 126  | 63   | 58   | 51   | 139  | 99   | 167  | 70   |
| 6            | Число бюллетеней, выданных избирателям, проголосовавшим вне помещений для голосования в день голосования            | 508   | 20   | 31   | 151  | 44   | 70   | 55   | 49   | 50   | 38   |
| 7            | Число погашенных бюллетеней   | 1703  | 260  | 231  | 266  | 183  | 138  | 320  | 77   | 89   | 139  |
| 8            | Число бюллетеней, содержащихся в переносных ящиках для голосования  | 508   | 20   | 31   | 151  | 44   | 70   | 55   | 49   | 50   | 38   |
| 9            | Число бюллетеней, содержащихся в стационарных ящиках для голосования  | 987   | 187  | 126  | 63   | 58   | 51   | 148  | 99   | 182  | 73   |
| 10           | Число недействительных бюллетеней   | 6     | 1    | 1    | 0    | 2    | 1    | 1    | 0    | 0    | 0    |
| 11           | Число действительных бюллетеней   | 1489  | 206  | 156  | 214  | 100  | 120  | 202  | 148  | 232  | 111  |
| 12           | Число открепительных удостоверений, полученных участковыми избирательными комиссиями                                | 0     | 0    | 0    | 0    | 0    | 0    | 0    | 0    | 0    | 0    |
| 13           | Число открепительных удостоверений, выданных участковыми избирательными комиссиями избирателям до дня голосования   | 0     | 0    | 0    | 0    | 0    | 0    | 0    | 0    | 0    | 0    |
| 14           | Число избирателей, проголосовавших по открепительным удостоверениям на избирательных участках                       | 0     | 0    | 0    | 0    | 0    | 0    | 0    | 0    | 0    | 0    |
| 15           | Число погашенных на избирательных участках открепительных удостоверений   | 0     | 0    | 0    | 0    | 0    | 0    | 0    | 0    | 0    | 0    |
| 16           | Число открепительных удостоверений, выданных территориальной избирательной комиссией избирателям                    | 0     | 0    | 0    | 0    | 0    | 0    | 0    | 0    | 0    | 0    |
| 17           | Число утраченных открепительных удостоверений   | 0     | 0    | 0    | 0    | 0    | 0    | 0    | 0    | 0    | 0    |
| 18           | Число утраченных бюллетеней (заполняется в случае, предусмотренном ч. 24 ст. 61 Областного закона)                  | 0     | 0    | 0    | 0    | 0    | 0    | 0    | 0    | 0    | 0    |
| 19           | Число бюллетеней, не учтенных при получении (заполняется в случае, предусмотренном ч. 24 ст. 61 Областного закона)  | 0     | 0    | 0    | 0    | 0    | 0    | 0    | 0    | 0    | 0    |

|    |                                |      |     |     |     |    |     |     |     |     |    |
|----|--------------------------------|------|-----|-----|-----|----|-----|-----|-----|-----|----|
| 20 | Городецкий Андрей Владимирович | 87   | 12  | 9   | 11  | 7  | 3   | 15  | 11  | 11  | 8  |
| 21 | Лютиков Роман Алексеевич       | 1141 | 156 | 120 | 152 | 70 | 103 | 156 | 105 | 194 | 85 |
| 22 | Самсонова Надежда Анатольевна  | 54   | 8   | 7   | 7   | 3  | 3   | 12  | 7   | 3   | 4  |
| 23 | Шаповалов Сергей Александрович | 194  | 25  | 18  | 42  | 20 | 11  | 19  | 22  | 24  | 13 |
| 24 | Шеметов Олег Владимирович      | 13   | 5   | 2   | 2   | 0  | 0   | 0   | 3   | 0   | 1  |

**Дополнительные выборы депутатов Законодательного Собрания Ростовской области по Новошахтинскому одномандатному избирательному округу № 7 и Семикаракорскому одномандатному избирательному округу № 12**  
 21 мая 2017 года


**ПОЛНАЯ СВОДНАЯ ТАБЛИЦА № 1**  
 Территориальной избирательной комиссии Родионово-Несветайского района об итогах голосования по Новошахтинскому одномандатному избирательному округу № 7 на территории Родионово-Несветайский район

| Номер строки | Данные протоколов участковых избирательных комиссий   | Итого | УИК   |       |       |       |       |       |       |       |       |       |       |       |       |       |       |       |       |       |       |       |       |       |       |       |   |
|--------------|---|-------|-------|-------|-------|-------|-------|-------|-------|-------|-------|-------|-------|-------|-------|-------|-------|-------|-------|-------|-------|-------|-------|-------|-------|-------|---|
|              |   |       | №1657 | №1658 | №1659 | №1660 | №1661 | №1662 | №1663 | №1664 | №1665 | №1666 | №1667 | №1668 | №1669 | №1670 | №1671 | №1672 | №1673 | №1674 | №1675 | №1676 | №1677 | №1678 | №1679 | №1680 |   |
| 1            | Число избирателей, внесенных в списки на момент окончания голосования   | 18132 | 930   | 458   | 927   | 221   | 438   | 782   | 847   | 809   | 758   | 922   | 752   | 156   | 530   | 574   | 714   | 832   | 832   | 674   | 255   | 662   | 1753  | 1424  | 1288  | 594   |   |
| 2            | Число бюллетеней, полученных участковыми избирательными комиссиями  | 17960 | 930   | 450   | 930   | 210   | 440   | 760   | 800   | 810   | 750   | 930   | 760   | 150   | 530   | 580   | 710   | 800   | 830   | 670   | 250   | 650   | 1750  | 1400  | 1290  | 580   |   |
| 3            | Число бюллетеней, выданных избирателям, проголосовавшим досрочно  | 21    | 0     | 0     | 0     | 0     | 0     | 3     | 0     | 1     | 0     | 0     | 0     | 0     | 0     | 0     | 0     | 2     | 0     | 0     | 0     | 1     | 8     | 5     | 1     | 0     |   |
| 4            | Число бюллетеней, выданных избирателям, проголосовавшим досрочно в помещении территориальной избирательной комиссии | 3     | 0     | 0     | 0     | 0     | 0     | 0     | 0     | 0     | 0     | 0     | 0     | 0     | 0     | 0     | 0     | 0     | 0     | 0     | 0     | 0     | 0     | 0     | 2     | 1     | 0 |
| 5            | Число бюллетеней, выданных избирателям в помещениях для голосования в день голосования                              | 7668  | 721   | 372   | 721   | 92    | 257   | 618   | 353   | 642   | 366   | 97    | 626   | 108   | 87    | 134   | 130   | 184   | 217   | 547   | 84    | 134   | 247   | 249   | 227   | 455   |   |
| 6            | Число бюллетеней, выданных избирателям, проголосовавшим вне помещений для голосования в день голосования            | 685   | 39    | 32    | 58    | 18    | 108   | 58    | 5     | 26    | 3     | 28    | 34    | 19    | 38    | 20    | 35    | 60    | 17    | 32    | 8     | 3     | 8     | 1     | 7     | 28    |   |
| 7            | Число погашенных бюллетеней   | 9589  | 170   | 46    | 151   | 100   | 75    | 84    | 439   | 142   | 380   | 805   | 100   | 23    | 405   | 426   | 545   | 554   | 596   | 91    | 158   | 512   | 1487  | 1147  | 1056  | 97    |   |
| 8            | Число бюллетеней, содержащихся в переносных ящиках для голосования  | 685   | 39    | 32    | 58    | 18    | 108   | 58    | 5     | 26    | 3     | 28    | 34    | 19    | 38    | 20    | 35    | 60    | 17    | 32    | 8     | 3     | 8     | 1     | 7     | 28    |   |
| 9            | Число бюллетеней, содержащихся в стационарных ящиках для голосования  | 7689  | 721   | 372   | 721   | 92    | 257   | 618   | 356   | 642   | 367   | 97    | 626   | 108   | 87    | 134   | 130   | 186   | 217   | 547   | 84    | 135   | 255   | 254   | 228   | 455   |   |
| 10           | Число недействительных бюллетеней   | 97    | 6     | 0     | 2     | 0     | 1     | 8     | 4     | 1     | 2     | 5     | 8     | 2     | 0     | 2     | 3     | 3     | 13    | 0     | 4     | 6     | 9     | 11    | 6     | 1     |   |
| 11           | Число действительных бюллетеней   | 8277  | 754   | 404   | 777   | 110   | 364   | 668   | 357   | 667   | 368   | 120   | 652   | 125   | 125   | 152   | 162   | 243   | 221   | 579   | 88    | 132   | 254   | 244   | 229   | 482   |   |
| 12           | Число открепительных удостоверений, полученных участковыми избирательными комиссиями                                | 0     | 0     | 0     | 0     | 0     | 0     | 0     | 0     | 0     | 0     | 0     | 0     | 0     | 0     | 0     | 0     | 0     | 0     | 0     | 0     | 0     | 0     | 0     | 0     | 0     |   |
| 13           | Число открепительных удостоверений, выданных участковыми избирательными комиссиями избирателям до дня голосования   | 0     | 0     | 0     | 0     | 0     | 0     | 0     | 0     | 0     | 0     | 0     | 0     | 0     | 0     | 0     | 0     | 0     | 0     | 0     | 0     | 0     | 0     | 0     | 0     | 0     |   |
| 14           | Число избирателей, проголосовавших по открепительным удостоверениям на избирательных участках                       | 0     | 0     | 0     | 0     | 0     | 0     | 0     | 0     | 0     | 0     | 0     | 0     | 0     | 0     | 0     | 0     | 0     | 0     | 0     | 0     | 0     | 0     | 0     | 0     | 0     |   |
| 15           | Число погашенных на избирательных участках открепительных удостоверений   | 0     | 0     | 0     | 0     | 0     | 0     | 0     | 0     | 0     | 0     | 0     | 0     | 0     | 0     | 0     | 0     | 0     | 0     | 0     | 0     | 0     | 0     | 0     | 0     | 0     |   |
| 16           | Число открепительных удостоверений, выданных территориальной избирательной комиссией избирателям                    | 0     | 0     | 0     | 0     | 0     | 0     | 0     | 0     | 0     | 0     | 0     | 0     | 0     | 0     | 0     | 0     | 0     | 0     | 0     | 0     | 0     | 0     | 0     | 0     | 0     |   |
| 17           | Число утраченных открепительных удостоверений   | 0     | 0     | 0     | 0     | 0     | 0     | 0     | 0     | 0     | 0     | 0     | 0     | 0     | 0     | 0     | 0     | 0     | 0     | 0     | 0     | 0     | 0     | 0     | 0     | 0     |   |
| 18           | Число утраченных бюллетеней (заполняется в случае, предусмотренном ч.   |       |       |       |       |       |       |       |       |       |       |       |       |       |       |       |       |       |       |       |       |       |       |       |       |       |   |









# Виктор Гусев ставит на Мексику

ЭКСКЛЮЗИВ

Юрий СОКОЛОВ  
SPORT@MOLOTRU.RU

**З**наменитый спортивный комментатор и телеведущий Виктор Гусев принял участие в прошедшем 23 июня в Ростове деловом форуме Alfa Business Week.

Гусев прилетел в Ростов всего на несколько часов. Но нашим корреспондентам удалось разыскать его в кулуарах форума и взять эксклюзивное интервью.

– Виктор Михайлович, наши читатели не поймут, если мы первым делом не спросим вас о впечатлениях от матчей сборной России на Кубке Конфедераций.

– Наши ребята старались. Упреки болельщиков, что вот, мол, у них нет патриотизма, во многом несправедливы. Уверю вас, что наша сборная, сколько я наблюдаю за ее

игрой, старается всегда. Нередко после матчей я видел разбитые ноги и колени игроков. Но дело не в этом. Они стараются, но не могут играть лучше. Они – футболисты не такого высокого уровня, как многие их соперники на международной арене. А утверждение, что им нужно только найти тренера-мотиватора, и все пойдет как по маслу, – очень поверхностное.

– Каким будет итоговый расклад КК?

– Думаю, что Мексика сильнее Португалии. Я больше вам скажу. Считаю, что Мексика – реальный претендент на победу в КК. Мексиканцы – это такие ребята, что если даже им достаточно ничьей, как в матче с Россией, они никогда не станут играть на ничью. Мексика – это веселая техничная команда, они всегда лезут вперед.

– Выступление России на КК – провал?

– Все ждали, что в домашнем турнире мы выйдем из группы.

Чувствовалось, что наши игроки находятся под прессингом. Можно сколько угодно говорить, что этот турнир – подготовительный к ЧМ-2018, но поскольку мы играли дома, от нас ждали победы. И объяснять болельщикам, что если мы проиграем, это будет хороший урок перед чемпионатом мира, – такие объяснения не проходят.

– Сильно ли будет отличаться наш состав на ЧМ-2018 от того, что выступает на КК?

– Состав изменится, если даст бог, выздоровеют те игроки сборной, которые не участвовали в КК. Если вы хотите спросить, будут ли в составе сборной-2018 новые игроки, имена которых нам сейчас неизвестны, то, думаю, нет. Это восемь лет назад, когда мы заполучили ЧМ, то думали, что будут новые имена. Мы тогда говорили, что только Акинфеев может остаться. Прошло два года, потом еще четыре. И сейчас ясно, что новое поколение не подросло.

И поэтому цепляемся за Головина, Миранчука. Они для нас олицетворяют новое поколение, которого нет. Нельзя сказать, что это игроки суперуровня. Мы видим 17–18-летних португальцев или англичан, которые сейчас выиграли молодежный ЧМ, француз... Таких, к сожалению, у нас нет.

– Можно два слова про «Ростов»?

– Про «Ростов», конечно, скажу. Когда я комментировал матч Россия – Новая Зеландия, рядом со мной сидел французский комментатор. Так он меня спрашивал только про «Ростов». Он знает всех ваших игроков, называл их имена.

«Ростов», конечно, прозвучал в Европе, причем достойно. Мне даже сложно представить, как гремел бы ваш клуб, если бы его эпопея продолжалась. Еще и имя у него запоминающееся. Мне кажется, оно очень ассоциируется с нашей страной, исторически.

В последнее время меня часто



спрашивают про «Ростов». Я написал три статьи для журнала World Soccer, который издается в Лондоне. И все три статьи были о «Ростове». Первую из них они попросили назвать «Русский «Лестер»». Потому что в сезоне, когда ростовчане произвели фурор и взяли «серебро», «Лестер» выиграл чемпионат Англии. Тоже неожиданно. И они провели параллель между «Ростовом» и чемпионом Англии.

В Европе у многих мнение, что «Ростов» – это такой луч света. Они считают, как будто у нас до этого ничего не было. Но вот появился «Ростов» – и лучик света проскочил. Когда я беседовал с этим французом, он обратил внимание на Головина. Я с ним согласился: «Да, хорошо парень играет». Он меня спросил, а он не из «Ростова»? Я говорю, нет, он из другого клуба. Он: «А я думал, из «Ростова», отличный парень»...

# Олимпийский день

ПРАЗДНИК

Юрий СОКОЛОВ  
SPORT@MOLOTRU.RU

В минувшие субботу и воскресенье в Ростовской области прошли спортивные мероприятия в честь XXVIII Всероссийского олимпийского дня. В этом году праздник посвящен зимней Олимпиаде-2018 в Пхенчхане (Республика Корея).



## Цитата

Этот праздник наша страна ныне отметила в 28-й раз. Праздник посвящен российскому олимпийскому движению, стал традиционным и проводится во всех субъектах России. С каждым годом Всероссийский олимпийский день становится все более популярным, привлекающим большое количество участников и зрителей. В территориях нашей области прошли пробеги, различные спортивные соревнования по олимпийским и неолимпийским видам спорта, конкурсы знатоков олимпийского движения, соревнования по приему нормативов ГТО, встречи с олимпийцами и культурные мероприятия.

Самвел Аракелян, министр по физической культуре и спорту Ростовской области

ских спортсменов на Олимпиаде-2016 в Рио-де-Жанейро подтвердили, что Ростовская область входит в число регионов-лидеров России по подготовке спортсменов мирового класса.

В настоящее время донские спортсмены готовятся к участию в XXIII Суворовских олимпийских играх, которые пройдут в городе Самсун (Турция) с 18 по 30 июля. Кандидатами на участие в них являются шесть представителей нашей области.

# Золотое созвездие Дона

ВЫПУСКНОЙ

Каролина СТРЕЛЬЦОВА  
STRELTSOVA@MOLOTRU.RU

Традиционный губернаторский бал «Золотое созвездие Дона – 2017» прошел в Ростове в пятницу. С окончанием средней школы выпускников поздравил глава региона Василий Голубев.

Главными героями праздника стали медалисты, победители и призеры олимпиад по различным предметам, смотров, конкурсов и спортивных соревнований: парни во фраках и юные девушки в платьях до пола всех цветов – от ослепительно белого до изумрудного и вино-красного.



Дарья Алексеева, внучка легендарного тяжелоатлета Василия Алексеева, с мамой

## Выпускники-2017 на Фонтанной площади

В этом году бал прошел в четвертый раз, идея его проведения принадлежит губернатору. На праздник приглашаются

выпускники, награжденные медалью «За особые успехи выпускника Дона». В их числе Дарья Алексеева, внучка легендарного тяжелоатлета, двукратного олимпийского чемпиона, восьмикратного чемпиона мира Василия Алексеева.

В этом году ребята провели флешмоб «80-летию Ростовской области посвящается». Держа в руках планшеты золотистого цвета, выпускники расположились на площади, составив живую цифру «80» перед сценой. Глава региона пожелал юношам и девушкам мирного неба, счастья и новых успехов. – Спасибо за ваше трудолюбие, за стремление окончить школу с достойными результатами! Уже завтра вам предстоит задуматься о том, как строить свою взрослую жизнь. Желаю вам так же достойно и красиво двигаться вперед! – обратился гу-



Выпускница, награжденная медалью «За особые успехи выпускника Дона»

бернатор к выпускникам. Пришедшие на бал приняли участие в областном флешмобе #МойВыпускной161. На Фонтанной площади был установлен инстапринтер, с помощью которого ребята смогли распечатать свои фотографии из «Инстаграма» по хештегу #МойВыпускной161.

# Зуев наденет желто-синюю форму

ПЕРЕХОДЫ

Юрий СОКОЛОВ  
SPORT@MOLOTRU.RU

ФК «Ростов» подписал арендный контракт с полузащитником московского «Спартака» Александром Зуевым. Соглашение рассчитано до лета 2018 года.

Напомним, что в минувшем чемпионате в составе «Спартака» Зуев стал обладателем золотой медали



Фотоматериал: «Спартак»

чемпиона России, хотя вторую часть сезона он провел в самарских «Крыльях Советов». В первой половине в составе «Крыльях» он провел 17 матчей и забил два гола. Во время зимнего трансферного окна он перешел в «Крылья», подписав с самарцами арендное соглашение до конца турнира.

Александр Зуев является игроком молодежной сборной России, победителем первенства Европы 2013 года (U-17) и серебряным призером первенства Европы – 2015 (U-19).

# «Ростов» начал второй сбор в Австрии

МЕЖСЕЗОНЬЕ

Юрий СОКОЛОВ  
SPORT@MOLOTRU.RU

Футболисты «Ростова» завершили первый предсезонный тренировочный сбор в Австрии контрольным матчем против венгерского «Видеотона». Наша команда уступила со счетом 0:1. Единственный гол в игре был забит во втором тайме.

«Видеотон» – один из ведущих клубов Венгрии, двукратный чемпион Венгрии. В минувшем сезоне клуб стал вторым в национальном первенстве, пропустив вперед будапештский «Гонвед». В составе «Видеотона» играет сербский форвард Данко Лазович, ранее выступавший за «Ростов».



Фотоматериал: «Ростов»

Ростовчане эту встречу провели в таком составе: Песьяков (Абаев, 46), Макеев, Виллош, Обивалин (Трошечкин, 74), Паршивлюк (Скопинцев, 30), Гацкан (Юсупов, 60), Моголивец (Рукас, 70), Юсупов (Препелица, 46), Ка-

лачев (Сиденко, 51), Байрамян, Григорьев.

После игры наша команда сразу вылетела на родину. В понедельник, 26 июня, в Австрии начался второй предсезонный сбор донского клуба.

## График проведения приема граждан руководством Законодательного Собрания Ростовской области в апреле 2017 года

| ФИО                            | Должность   | Дата       | Телефон для справок |
|--------------------------------|---|------------|---------------------|
| ИЩЕНКО Александр Валентинович  | Председатель Законодательного Собрания  | 25.07.2017 | 8 (863) 240-59-15   |
| БЕЛЯЕВ Николай Федорович       | Первый заместитель председателя Законодательного Собрания   | 05.07.2017 | 8 (863) 240-15-44   |
| ХАРЧЕНКО Андрей Владимирович   | Первый заместитель председателя Законодательного Собрания – председатель комитета по бюджету, налогам и собственности                         | 26.07.2017 | 8 (863) 240-52-81   |
| МИХАЛЕВ Сергей Александрович   | Заместитель председателя Законодательного Собрания  | 24.07.2017 | 8 (863) 240-13-24   |
| РУКАВИШНИКОВА Ирина Валерьевна | Заместитель председателя Законодательного Собрания – председатель комитета по законодательству, государственному строительству и правопорядку | 18.07.2017 | 8 (863) 240-54-11   |

Время и место приема: с 14:30 в отделе по работе с обращениями граждан Правительства Ростовской области (адрес: проспект Соколова, д. 15).



Главный редактор: Ртищева Лидия Павловна. E-MAIL: RTISHEVA@MOLOTRU.RU  
Средств: Правительство Ростовской области, ГУП РО «Дон-медиа»  
Рег. ПИ № ТУ61-01207 от 08 февраля 2016 г.  
Газета зарегистрирована Управлением Федеральной службы по надзору в сфере связи, информационных технологий и массовых коммуникаций по Ростовской области.  
Издатель: Государственное унитарное предприятие Ростовской области «Дон-медиа».  
Общий тираж – 10 000 экз.

Адрес редакции и издателя: 344006, г. Ростов-на-Дону, ул. Суворова, 26 www.molot.ru  
Принятия: тел./факс: 8 (863) 201-79-00, E-MAIL: OFFICE@MOLOTRU.RU  
Бухгалтерия: гл. бухгалтер Ирина Минец – тел.: 8 (863) 200-25-12, 201-70-43.  
Наш деловой партнер: Почта России.  
Цена свободная.

Отдел Политики: Каролина Стрельцова, Владимир Савеленко. E-MAIL: INFO.MOLOT@YANDEX.RU  
Отдел Общественности: Вера Волошинова, Валерия Трояк.  
Отдел Экономки: Марина Романова, Елена Бондаренко.  
Отдел Спорт: Юрий Соколов, E-MAIL: SPORT@MOLOTRU.RU

Отдел продаж: тел. 8(863)201-79-00 E-MAIL: TM@DON24.TV, ELGOR@MOLOTRU.RU, SHEY@MOLOTRU.RU  
Продюсерский центр: E-MAIL: KOMAROVA@DON24.TV

Отдел Распространение и подписка: Анаит Восканян, E-MAIL: VOSKANYAN@MOLOTRU.RU  
Отдел верстки: Николай Трегубов, Мария Руфф.  
Отдел корректуры: Игорь Седелкин, Светлана Седелкина.

Отдел дизайна: Андрей Бамбура.  
Время подписания в печать: по графику – 18:30, фактически – 18:30.  
Заказ № 1004.

Редакция не обязательно разделяет мнение авторов публикаций. За содержание рекламных материалов редакция ответственности не несет. При перепечатке ссылка на «Молот» обязательна.  
Наш подписной индекс: П2774  
Отпечатано в типографии ЗАО «Технический центр «Крестынин» Адрес: 346800, с. Чалтырь, Промзона 1, 2В.

